

	CS533E. ÍNDICE DE CARGA E VELOCIDADE 12, ÍNDICE DE CARGA 3.615KG, DIÂMETRO EXTERNO 1.605MM, CIRCUNFERÊNCIA DE ROLAMENTO 4.790MM. SELO DE APROVAÇÃO INMETRO, ETIQUETA CONFORME PORTARIA INMETRO 544/2012, PRAZO DE GARANTIA MÍNIMO DE 5 ANOS, PRAZO DE FABRICAÇÃO NÃO SUPERIOR A 6 MESES NO MOMENTO EM QUE É ENTREGUE E CERTIFICAÇÃO IBAMA. (PNEU NOVO, NÃO REMANUFATURADO, NÃO RECAUCHUTADO E NÃO REMOLDADO). REFERÊNCIA: PIRELLI, FIRESTONE/BRIGESTONE, GOODYEAR OU SIMILAR. EXCLUSIVO ME/EPP					
51	PROTETOR 1400X24 NOVO. EXCLUSIVO ME/EPP	40,00	UN	170,00	6.800,00	
52	PROTETOR 17.5X25 NOVO. EXCLUSIVO ME/EPP	35,00	UN	240,00	8.400,00	
53	PNEU PARA CARRINHO DE MÃO 3.25/8. EXCLUSIVO ME/EPP	10,00	UN	30,00	300,00	
TOTAL						RS 1.670.690,00

DATA 22/10/2021

**TEREZA PNEUS
LTDA**

**TEREZA
PNEUS LTDA**

Rua Francisco Nunes, 432 - Bairro Rebouças - Curitiba - PR

CNPJ-MF N° 01.179.914/0001-24 Inscrição Estadual 901.05202-63

CEP 80.215-000 Telefone - (41) 3333-4322

terezapneus@terezapneus.com.br

TERCIO GUSTAVO
SENFF:06403844989
Assinado de forma digital
por TERCIO GUSTAVO
SENFF:06403844989
Dados: 2021.10.22
10:07:16 -03'00'

Tercio Gustavo Senff
RG: 9.075.275-8 SSP/PR
CPF: 064.038.449-89
Representante legal

000056

O ORÇAMENTO DEVE SER DEVOLVIDO AO SETOR DE VIAÇÃO E OBRAS DO MUNICÍPIO DE CAPANEMA O MAIS BREVE POSSÍVEL COM CABEÇALHO DEVIDAMENTE PREENCHIDO, CARIMBADO E ASSINADO EM TODAS AS FOLHAS.

000057

ORÇAMENTO

RAZÃO SOCIAL: VIA 1 PNEUS E AUTO CENTER LTDA

CNPJ:11.422.034/0001-90 E-MAIL: MARCELOLUI5F1PNEUS@GMAIL.COM

ENDEREÇO: AV. PORTO ALEGRE, 234

COMPLEMENTO:AO LADO DO HOSPITAL SÃO FRANCISCO BAIRRO: CENTRO

TELEFONE: (46)3524-2001 CONTATO: _____

CIDADE: FRANCISCO BELTRÃO UF:PR

ORÇAMENTO PARA AQUISIÇÃO DE PNEUS, CAMARAS E PROTERORES PARA USO NA FROTA DAS SECRETARIAS DA PREFEITURA DO MUNICÍPIO DE CAPANEMA -PR.**MODALIDADE: PREGÃO ELETRÔNICO****PRAZO DE ENTREGA: 10 DIAS APÓS A SOLICITAÇÃO DA SECRETARIA RESPONSÁVEL.****PRAZO DE PAGAMENTO: 30 DIAS APÓS ENTREGA DA NOTA FISCAL.****VALIDADE: 12 MESES.**

ITEM	PRODUTO	QTDE	UN	V. UNIT.	VALOR TOTAL
1	CAMARA PARA CARINHO DE MÃO N8. EXCLUSIVO ME/EPP COM EMBALAGEM INDIVIDUAL	10,00	UN	32,00	320,00
2	PNEU 110/90-17, ÍNDICE DE VELOCIDADE T, CARGA 60 (250 KG POR PNEU) SELO DE APROVAÇÃO INMETRO, ETIQUETA CONFORME PORTARIA INMETRO 544/2012, PRAZO DE GARANTIA MÍNIMO DE 5 ANOS, PRAZO DE FABRICAÇÃO NÃO SUPERIOR A 6 MESES NO MOMENTO EM QUE É ENTREGUE E CERTIFICAÇÃO IBAMA. (PNEU NOVO, NÃO REMANUFATURADO, NÃO RECAUCHUTADO E NÃO REMOLDADO). REFERÊNCIA: PIRELLI, FIRESTONE/BRIGESTONE, GOODYEAR OU SIMILAR. EXCLUSIVO ME/EPP	04,00	UN	186,00	744,00
3	PNEU 195/55 R15, ÍNDICE DE PESO 85/515KG, ÍNDICE DE VELOCIDADE V-240KM/H, ADERÊNCIA CLASSIFICAÇÃO A, TEMPERATURA CLASSIFICAÇÃO A E BAIXO NÍVEL DE RUÍDO. SELO DE APROVAÇÃO INMETRO, ETIQUETA CONFORME PORTARIA INMETRO 544/2012, PRAZO DE GARANTIA MÍNIMO DE 5 ANOS, PRAZO DE FABRICAÇÃO NÃO SUPERIOR A 6 MESES NO MOMENTO EM QUE É ENTREGUE E CERTIFICAÇÃO IBAMA. (PNEU NOVO, NÃO REMANUFATURADO, NÃO	04,00	UN	458,00	1.832,00

	RECAUCHUTADO E NÃO REMOLDADO). REFERÊNCIA: PIRELLI, FIRESTONE/BRIGESTONE, GOODYEAR OU SIMILAR. EXCLUSIVO ME/EPP				
4	PNEU 195/65 R15 RADIAL, ÍNDICE DE VELOCIDADE H - 210KM/H, ÍNDICE DE CARGA 91 - (615 KG), BANDA DE RODAGEM 65% E PESO MÍNIMO DE PNEU 8.371KG. SELO DE APROVAÇÃO INMETRO, ETIQUETA CONFORME PORTARIA INMETRO 544/2012, PRAZO DE GARANTIA MÍNIMO DE 5 ANOS, PRAZO DE FABRICAÇÃO NÃO SUPERIOR A 6 MESES NO MOMENTO EM QUE É ENTREGUE E CERTIFICAÇÃO IBAMA. (PNEU NOVO, NÃO REMANUFATURADO, NÃO RECAUCHUTADO E NÃO REMOLDADO). REFERÊNCIA: PIRELLI, FIRESTONE/BRIGESTONE, GOODYEAR OU SIMILAR. EXCLUSIVO ME/EPP	08,00	UN	513,00	4.104,00
5	PNEU 205/60 R16 RADIAL, INDICE DE VELOCIDADE R (170KM /H), ÍNDICE DE CARGA POR PNEU 120 (1400 KG), 10 LONAS. SELO DE APROVAÇÃO INMETRO, ETIQUETA CONFORME PORTARIA INMETRO 544/2012, PRAZO DE GARANTIA MÍNIMO DE 5 ANOS, PRAZO DE FABRICAÇÃO NÃO SUPERIOR A 6 MESES NO MOMENTO EM QUE É ENTREGUE E CERTIFICAÇÃO IBAMA. (PNEU NOVO, NÃO REMANUFATURADO, NÃO RECAUCHUTADO E NÃO REMOLDADO). REFERÊNCIA: PIRELLI, FIRESTONE/BRIGESTONE, GOODYEAR OU SIMILAR. EXCLUSIVO ME/EPP	24,00	UN	678,00	16.272,00
6	PNEU 215/75 R16 NOVO, INDICE DE CARGA 116-1250 KG, TIPO DE CONSTRUÇÃO RADIAL, DIÂMETRO 728,9MM, INDICE DE VELOCIDADE 170KM/H, SELO DE APROVAÇÃO INMETRO, ETIQUETA CONFORME PORTARIA INMETRO 544/2012, PRAZO DE GARANTIA MÍNIMO DE 5 ANOS, PRAZO DE FABRICAÇÃO NÃO SUPERIOR A 6 MESES NO MOMENTO	32,00	UN	850,00	27.200,00

000059

	EM QUE É ENTREGUE E CERTIFICAÇÃO IBAMA. (PNEU NOVO, NÃO REMANUFATURADO, NÃO RECAUCHUTADO E NÃO REMOLDADO). REFERÊNCIA: PIRELLI, FIRESTONE/BRIGESTONE, GOODYEAR OU SIMILAR. EXCLUSIVO ME/EPP				
7	PNEU 225/75 R16 RADIAL, ÍNDICE DE VELOCIDADE R (170KM /H), ÍNDICE DE CARGA POR PNEU 120 (1400 KG), 10 LONAS. SELO DE APROVAÇÃO INMETRO, ETIQUETA CONFORME PORTARIA INMETRO 544/2012, PRAZO DE GARANTIA MÍNIMO DE 5 ANOS, PRAZO DE FABRICAÇÃO NÃO SUPERIOR A 6 MESES NO MOMENTO EM QUE É ENTREGUE E CERTIFICAÇÃO IBAMA. (PNEU NOVO, NÃO REMANUFATURADO, NÃO RECAUCHUTADO E NÃO REMOLDADO). REFERÊNCIA: PIRELLI, FIRESTONE/BRIGESTONE, GOODYEAR OU SIMILAR. EXCLUSIVO ME/EPP	08,00	UN	1.143,00	9.144,00
8	PNEU 235/70 R16 RADIAL ÍNDICE DE VELOCIDADE T (190 KM/H), MODELO OFF-ROAD, ÍNDICE DE CARGA 106 (950 KG POR PNEU), TALA DA RODA 7". SELO DE APROVAÇÃO INMETRO, ETIQUETA CONFORME PORTARIA INMETRO 544/2012, PRAZO DE GARANTIA MÍNIMO DE 5 ANOS, PRAZO DE FABRICAÇÃO NÃO SUPERIOR A 6 MESES NO MOMENTO EM QUE É ENTREGUE E CERTIFICAÇÃO IBAMA. (PNEU NOVO, NÃO REMANUFATURADO, NÃO RECAUCHUTADO E NÃO REMOLDADO). REFERÊNCIA: PIRELLI, FIRESTONE/BRIGESTONE, GOODYEAR OU SIMILAR. EXCLUSIVO ME/EPP	08,00	UN	968,00	7.744,00
9	PNEU PARA VEÍCULO AUTOMOTIVO, MICROONIBUS MERCEDES BENS 515 CDI SPRINTER 195/75 R16, RADIAL, COM CERTIFICAÇÃO ISO 9001. ÍNDICE DE CARGA EM RODADO SIMPLES E DUPLO 107 (975KG) / 105 (925KG), ÍNDICE DE VELOCIDADE R (170KM/H), 8 LONAS. SELO DE APROVAÇÃO INMETRO, ETIQUETA CONFORME PORTARIA INMETRO 544/2012, PRAZO DE GARANTIA MÍNIMO DE 5 ANOS, PRAZO DE FABRICAÇÃO NÃO SUPERIOR A 6	18,00	UN	738,00	13.284,00

000000

	MESES NO MOMENTO EM QUE É ENTREGUE E CERTIFICAÇÃO IBAMA. (PNEU NOVO, NÃO REMANUFATURADO, NÃO RECAUCHUTADO E NÃO REMOLDADO). REFERÊNCIA: PIRELLI, FIRESTONE/BRIGESTONE, GOODYEAR OU SIMILAR. EXCLUSIVO ME/EPP				
10	PNEU VEÍCULO AUTOMOTIVO 175/70 R13, RADIAL, COM CERTIFICAÇÃO ISO 9001. ÍNDICE DE CARGA 82 (475KG), ÍNDICE DE VELOCIDADE T (190KM/H), ADERÊNCIA A E ÍNDICE DE TEMPERATURA B. SELO DE APROVAÇÃO INMETRO, ETIQUETA CONFORME PORTARIA INMETRO 544/2012, PRAZO DE GARANTIA MÍNIMO DE 5 ANOS, PRAZO DE FABRICAÇÃO NÃO SUPERIOR A 6 MESES NO MOMENTO EM QUE É ENTREGUE E CERTIFICAÇÃO IBAMA. (PNEU NOVO, NÃO REMANUFATURADO, NÃO RECAUCHUTADO E NÃO REMOLDADO). REFERÊNCIA: PIRELLI, FIRESTONE/BRIGESTONE, GOODYEAR OU SIMILAR. EXCLUSIVO ME/EPP	32,00	UN	416,00	13.312,00
11	PNEU VEÍCULO AUTOMOTIVO 175/70 R14, RADIAL, COM CERTIFICAÇÃO ISO 9001. ÍNDICE DE CARGA 88 (560KG POR PNEU), ÍNDICE DE VELOCIDADE T (190KM/H). SELO DE APROVAÇÃO INMETRO, ETIQUETA CONFORME PORTARIA INMETRO 544/2012, PRAZO DE GARANTIA MÍNIMO DE 5 ANOS, PRAZO DE FABRICAÇÃO NÃO SUPERIOR A 6 MESES NO MOMENTO EM QUE É ENTREGUE E CERTIFICAÇÃO IBAMA. (PNEU NOVO, NÃO REMANUFATURADO, NÃO RECAUCHUTADO E NÃO REMOLDADO). REFERÊNCIA: PIRELLI, FIRESTONE/BRIGESTONE, GOODYEAR OU SIMILAR. EXCLUSIVO ME/EPP	88,00	UN	590,00	51.920,00
12	PNEU VEÍCULO AUTOMOTIVO 185/65 R14, RADIAL, COM CERTIFICAÇÃO ISO 9001. INDICE DE VELOCIDADE H - 210 KM/H, ÍNDICE DE CARGA 86 (530KG), BANDA DE RODAGEM 65%. SELO DE APROVAÇÃO INMETRO, ETIQUETA CONFORME PORTARIA INMETRO 544/2012, PRAZO DE GARANTIA MÍNIMO DE 5 ANOS,	64,00	UN	406,00	25.984,00

	PRAZO DE FABRICAÇÃO NÃO SUPERIOR A 6 MESES NO MOMENTO EM QUE É ENTREGUE E CERTIFICAÇÃO IBAMA. (PNEU NOVO, NÃO REMANUFATURADO, NÃO RECAUCHUTADO E NÃO REMOLDADO). REFERÊNCIA: PIRELLI, FIRESTONE/BRIGESTONE, GOODYEAR OU SIMILAR. EXCLUSIVO ME/EPP				
13	PNEU VEÍCULO AUTOMOTIVO 185/70 R14, SEM CÂMARA 8 LONAS, COM CERTIFICAÇÃO ISO 9001, ÍNDICE DE VELOCIDADE T - 190KM/H, ÍNDICE DE CARGA 84 - 560KG. SELO DE APROVAÇÃO INMETRO, ETIQUETA CONFORME PORTARIA INMETRO 544/2012, PRAZO DE GARANTIA MÍNIMO DE 5 ANOS, PRAZO DE FABRICAÇÃO NÃO SUPERIOR A 6 MESES NO MOMENTO EM QUE É ENTREGUE E CERTIFICAÇÃO IBAMA. (PNEU NOVO, NÃO REMANUFATURADO, NÃO RECAUCHUTADO E NÃO REMOLDADO). REFERÊNCIA: PIRELLI, FIRESTONE/BRIGESTONE, GOODYEAR OU SIMILAR. EXCLUSIVO ME/EPP	102,00	UN	499,00	50.898,00
14	PNEU VEÍCULO AUTOMOTIVO 205/75 R16, RADIAL, COM CERTIFICAÇÃO ISO 9001. ÍNDICE DE CARGA 110 (1060KG), ÍNDICE DE VELOCIDADE R (170 KM/H), 8 LONAS. SELO DE APROVAÇÃO INMETRO, ETIQUETA CONFORME PORTARIA INMETRO 544/2012, PRAZO DE GARANTIA MÍNIMO DE 5 ANOS, PRAZO DE FABRICAÇÃO NÃO SUPERIOR A 6 MESES NO MOMENTO EM QUE É ENTREGUE E CERTIFICAÇÃO IBAMA. (PNEU NOVO, NÃO REMANUFATURADO, NÃO RECAUCHUTADO E NÃO REMOLDADO). REFERÊNCIA: PIRELLI, FIRESTONE/BRIGESTONE, GOODYEAR OU SIMILAR. EXCLUSIVO ME/EPP	32,00	UN	896,00	28.672,00
15	PNEU 255/75 R15 A/T RADIAL, PROJETADO PARA CAMINHONETES UTILIZADAS EM TODOS OS TIPOS DE TERRENOS, ÍNDICE DE CARGA 109 (1030KG), ÍNDICE DE VELOCIDADE S (180KM/H). SELO DE APROVAÇÃO INMETRO, ETIQUETA CONFORME PORTARIA INMETRO 544/2012, PRAZO DE GARANTIA	12,00	UN	1.015,00	12.180,00

	MÍNIMO DE 5 ANOS, PRAZO DE FABRICAÇÃO NÃO SUPERIOR A 6 MESES NO MOMENTO EM QUE É ENTREGUE E CERTIFICAÇÃO IBAMA. (PNEU NOVO, NÃO REMANUFATURADO, NÃO RECAUCHUTADO E NÃO REMOLDADO). REFERÊNCIA: PIRELLI, FIRESTONE/BRIGESTONE, GOODYEAR OU SIMILAR. EXCLUSIVO ME/EPP				
16	PNEU 225/65 R16 RADIAL, ÍNDICE DE VELOCIDADE R (170KM /H), ÍNDICE DE CARGA POR PNEU 120 (1400 KG), 10 LONAS. SELO DE APROVAÇÃO INMETRO, ETIQUETA CONFORME PORTARIA INMETRO 544/2012, PRAZO DE GARANTIA MÍNIMO DE 5 ANOS, PRAZO DE FABRICAÇÃO NÃO SUPERIOR A 6 MESES NO MOMENTO EM QUE É ENTREGUE E CERTIFICAÇÃO IBAMA. (PNEU NOVO, NÃO REMANUFATURADO, NÃO RECAUCHUTADO E NÃO REMOLDADO). REFERÊNCIA: PIRELLI, FIRESTONE/BRIGESTONE, GOODYEAR OU SIMILAR. EXCLUSIVO ME/EPP	18,00	UN	1.150,00	20.700,00
17	PNEU 235/75 R15 RADIAL, ÍNDICE DE VELOCIDADE H - 210KM/H, ÍNDICE DE CARGA 91 - (615 KG), BANDA DE RODAGEM 65% E PESO MÍNIMO DE PNEU 8.371KG. SELO DE APROVAÇÃO INMETRO, ETIQUETA CONFORME PORTARIA INMETRO 544/2012, PRAZO DE GARANTIA MÍNIMO DE 5 ANOS, PRAZO DE FABRICAÇÃO NÃO SUPERIOR A 6 MESES NO MOMENTO EM QUE É ENTREGUE E CERTIFICAÇÃO IBAMA. (PNEU NOVO, NÃO REMANUFATURADO, NÃO RECAUCHUTADO E NÃO REMOLDADO). REFERÊNCIA: PIRELLI, FIRESTONE/BRIGESTONE, GOODYEAR OU SIMILAR. EXCLUSIVO ME/EPP	16,00	UN	860,00	13.760,00
18	PNEU 205/55 R16 RADIAL, ÍNDICE DE VELOCIDADE R (170KM /H), ÍNDICE DE CARGA POR PNEU 120	04,00	UN	552,00	2.208,00

	(1400 KG), 10 LONAS. SELO DE APROVAÇÃO INMETRO, ETIQUETA CONFORME PORTARIA INMETRO 544/2012, PRAZO DE GARANTIA MÍNIMO DE 5 ANOS, PRAZO DE FABRICAÇÃO NÃO SUPERIOR A 6 MESES NO MOMENTO EM QUE É ENTREGUE E CERTIFICAÇÃO IBAMA. (PNEU NOVO, NÃO REMANUFATURADO, NÃO RECAUCHUTADO E NÃO REMOLDADO). REFERÊNCIA: PIRELLI, FIRESTONE/BRIGESTONE, GOODYEAR OU SIMILAR.				
	EXCLUSIVO ME/EPP				
19	PNEU 195/75 R16 RADIAL, ÍNDICE DE VELOCIDADE R (170KM /H), ÍNDICE DE CARGA POR PNEU 120 (1400 KG), 10 LONAS. SELO DE APROVAÇÃO INMETRO, ETIQUETA CONFORME PORTARIA INMETRO 544/2012, PRAZO DE GARANTIA MÍNIMO DE 5 ANOS, PRAZO DE FABRICAÇÃO NÃO SUPERIOR A 6 MESES NO MOMENTO EM QUE É ENTREGUE E CERTIFICAÇÃO IBAMA. (PNEU NOVO, NÃO REMANUFATURADO, NÃO RECAUCHUTADO E NÃO REMOLDADO). REFERÊNCIA: PIRELLI, FIRESTONE/BRIGESTONE, GOODYEAR OU SIMILAR.	18,00	UN	738,00	13.284,00
	EXCLUSIVO ME/EPP				
20	CÂMARA DE AR NOVA 10.00/20 NOVA, COM EMBALAGEM INDIVIDUAL COM SELO DE APROVAÇÃO DO INMETRO. EXCLUSIVO ME/EPP	80,00	UN	190,00	15.200,00
21	CÂMARA DE AR NOVA 295/80 R22,5 NOVA COM EMBALAGEM INDIVIDUAL. EXCLUSIVO ME/EPP	05,00	UN	198,00	990,00
22	CÂMARA DE AR NOVA PARA PNEU 750X16, RADIAL COM EMBALAGEM INDIVIDUAL, COM SELO DO INMETRO (BICO LONGO). EXCLUSIVO ME/EPP	20,00	UN	112,0	2.240,00

23	PNEU 10.00 R20, UTILIZAÇÃO EM EIXO DIRECIONAL E/OU EIXO LIVRE, EMPREGO EM PERCURSO MISTO (ASFALTO/TERRA), ÍNDICE DE CARGA/ CÓDIGO VELOCIDADE MÍNIMO 146/143K, CAPACIDADE DE CARGA EM MONTAGEM SIMPLES DE 3.000KG, ESTRUTURA RADIAL, 16 LONAS, PROFUNDIDADE DE SULCO 16MM, SELO DE APROVAÇÃO INMETRO, ETIQUETA CONFORME PORTARIA INMETRO 544/2012, PRAZO DE GARANTIA MÍNIMO DE 5 ANOS, PRAZO DE FABRICAÇÃO NÃO SUPERIOR A 6 MESES NO MOMENTO EM QUE É ENTREGUE E CERTIFICAÇÃO IBAMA. (PNEU NOVO, NÃO REMANUFATURADO, NÃO RECAUCHUTADO E NÃO REMOLDADO). REFERÊNCIA: PIRELLI, FIRESTONE/BRIGESTONE, GOODYEAR OU SIMILAR. EXCLUSIVO ME/EPP	46,00	UN	2.220,00	102.120,00
24	PNEU 10.00R20 BORRACHUDO, UTILIZAÇÃO EXCLUSIVA EM EIXO DE TRACÇÃO, EMPREGO EM PERCURSO MISTO (ASFALTO/TERRA), ÍNDICE DE CARGA/ CÓDIGO VELOCIDADE MÍNIMO 146/143D, CAPACIDADE MÍNIMA DE CARGA EM MONTAGEM SIMPLES DE 3.000KG, ESTRUTURA RADIAL, QUANTIDADE DE LONAS 16 LONAS, PROFUNDIDADE DE SULCO 20.0MM, ADERÊNCIA PISO MOLHADO B, SELO DE APROVAÇÃO INMETRO, ETIQUETA CONFORME PORTARIA INMETRO 544/2012, PRAZO DE GARANTIA MÍNIMO DE 5 ANOS, PRAZO DE FABRICAÇÃO NÃO SUPERIOR A 6 MESES NO MOMENTO EM QUE É ENTREGUE E CERTIFICAÇÃO IBAMA. (PNEU NOVO, NÃO REMANUFATURADO, NÃO RECAUCHUTADO E NÃO REMOLDADO). REFERÊNCIA: PIRELLI, FIRESTONE/BRIGESTONE, GOODYEAR OU SIMILAR. AMPLA CONCORRÊNCIA	80,00	UN	2.489,00	199.120,00
25	PNEU 10.00x20, NOVO, CONSTRUÇÃO COM 16 LONAS, CONVENCIONAL, PARA USO NO EIXO DE DIREÇÃO E EIXOS LIVRES DE CAMINHÕES BASCULANTES EM SERVIÇO FORA-DE-ESTRADA, ÍNDICE DE CARGA/ CÓDIGO VELOCIDADE MÍNIMO 146/143J, PROFUNDIDADE DE	08,00	UN	2.220,00	17.760,00

	SULCO 12,5MM, SELO DE APROVAÇÃO INMETRO, ETIQUETA CONFORME PORTARIA INMETRO 544/2012, PRAZO DE GARANTIA MÍNIMO DE 5 ANOS, PRAZO DE FABRICAÇÃO NÃO SUPERIOR A 6 MESES NO MOMENTO EM QUE É ENTREGUE E CERTIFICAÇÃO IBAMA. (PNEU NOVO, NÃO REMANUFATURADO, NÃO RECAUCHUTADO E NÃO REMOLDADO). REFERÊNCIA: PIRELLI, FIRESTONE/BRIGESTONE, GOODYEAR OU SIMILAR. EXCLUSIVO ME/EPP				
26	PNEU 1000 R20 UTILIZAÇÃO EXCLUSIVA EM EIXO DE TRACÇÃO, EMPREGO EM PERCURSO MISTO BORRACHUDO (ASFALTO/TERRA), ÍNDICE DE CARGA/ CÓDIGO VELOCIDADE MÍNIMO 149/146K, CAPACIDADE MINIMA DE CARGA EM MONTAGEM SIMPLES DE 3.000KG, PROFUNDIDAD DE SULCO 20MM, QUANTIDADE DE LONAS 18 LONAS, SELO DE APROVAÇÃO INMETRO, ETIQUETA CONFORME PORTARIA INMETRO 544/2012, PRAZO DE GARANTIA MÍNIMO DE 5 ANOS, PRAZO DE FABRICAÇÃO NÃO SUPERIOR A 6 MESES NO MOMENTO EM QUE É ENTREGUE E CERTIFICAÇÃO IBAMA. (PNEU NOVO, NÃO REMANUFATURADO, NÃO RECAUCHUTADO E NÃO REMOLDADO). REFERÊNCIA: PIRELLI, FIRESTONE/BRIGESTONE, GOODYEAR OU SIMILAR. EXCLUSIVO ME/EPP	28,00	UN	2.489,00	69.692,00
27	PNEU 215/75 R17,5, NOVO, CONSTRUÇÃO RADIAL COM 12 LONAS, ÍNDICE DE CARGA 126/124 (1700/1600KG), ÍNDICE DE VELOCIDADE M (130KM/H), BORRACHUDO, INDICADO PARA O EIXO DE TRACÇÃO DE MICRO-ÔNIBUS. SELO DE APROVAÇÃO INMETRO, ETIQUETA CONFORME PORTARIA INMETRO 544/2012, PRAZO DE GARANTIA MÍNIMO DE 5 ANOS, PRAZO DE FABRICAÇÃO NÃO SUPERIOR A 6 MESES NO MOMENTO EM QUE É ENTREGUE E CERTIFICAÇÃO IBAMA. (PNEU NOVO, NÃO REMANUFATURADO, NÃO RECAUCHUTADO E NÃO REMOLDADO). REFERÊNCIA:	46,00	UN	1.128,00	51.888,00

	PIRELLI, FIRESTONE/BRIGESTONE, GOODYEAR OU SIMILAR. EXCLUSIVO ME/EPP				
28	PNEU 215/75 R17,5, NOVO, CONSTRUÇÃO RADIAL COM 12 LONAS, EIXO LIVRE, ÍNDICE DE CARGA 126/124 (1700/1600KG), ÍNDICE DE VELOCIDADE M (130KM/H), INDICADO PARA MICRO-ÔNIBUS. SELO DE APROVAÇÃO INMETRO, ETIQUETA CONFORME PORTARIA INMETRO 544/2012, PRAZO DE GARANTIA MÍNIMO DE 5 ANOS, PRAZO DE FABRICAÇÃO NÃO SUPERIOR A 6 MESES NO MOMENTO EM QUE É ENTREGUE E CERTIFICAÇÃO IBAMA. (PNEU NOVO, NÃO REMANUFATURADO, NÃO RECAUCHUTADO E NÃO REMOLDADO). REFERÊNCIA: PIRELLI, FIRESTONE/BRIGESTONE, GOODYEAR OU SIMILAR. EXCLUSIVO ME/EPP	22,00	UN	1.128,00	24.816,00
29	PNEU 235/75 R17.5 NOVO, ÍNDICE DE CARGA 141/140(2.500 KG), LARGURA DE SEÇÃO 235MM, TIPO DE CONSTRUÇÃO RADIAL, ÍNDICE DE VELOCIDADE 132/130 (ATÉ 100KM/H), SELO DE APROVAÇÃO INMETRO, ETIQUETA CONFORME PORTARIA INMETRO 544/2012, PRAZO DE GARANTIA MÍNIMO DE 5 ANOS, PRAZO DE FABRICAÇÃO NÃO SUPERIOR A 6 MESES NO MOMENTO EM QUE É ENTREGUE E CERTIFICAÇÃO IBAMA. (PNEU NOVO, NÃO REMANUFATURADO, NÃO RECAUCHUTADO E NÃO REMOLDADO). REFERÊNCIA: PIRELLI, FIRESTONE/BRIGESTONE, GOODYEAR OU SIMILAR. EXCLUSIVO ME/EPP	26,00	UN	1.750,00	45.500,00
30	PNEU 275/80 R 22,5 UTILIZAÇÃO EXCLUSIVA EM EIXO DIRECIONAL/LIVRE RADIAL ÍNDICE DE CARGA MÍNIMO 149, CAPACIDADE DE CARGA EM MONTAGEM SIMPLES DE 3.250KG, ÍNDICE DE VELOCIDADE K - 110KM/H, QUANTIDADE DE LONAS 16 LONAS, PROFUNDIDADE MÍNIMA DE SULCO DE 15,5MM, TALA DA RODA DE 8,25". SELO DE APROVAÇÃO INMETRO, ETIQUETA CONFORME PORTARIA INMETRO 544/2012, PRAZO DE GARANTIA MÍNIMO DE 5 ANOS, PRAZO DE	16,00	UN	2.638,00	42.208,00

	FABRICAÇÃO NÃO SUPERIOR A 6 MESES NO MOMENTO EM QUE É ENTREGUE E CERTIFICAÇÃO IBAMA. (PNEU NOVO, NÃO REMANUFATURADO, NÃO RECAUCHUTADO E NÃO REMOLDADO). REFERÊNCIA: PIRELLI, FIRESTONE/BRIGESTONE, GOODYEAR OU SIMILAR. EXCLUSIVO ME/EPP				
31	PNEU 275/80R22,5, UTILIZAÇÃO EXCLUSIVA EM EIXO DE TRACÃO, ÍNDICE DE CARGA/VELOCIDADE MÍNIMO 149, CAPACIDADE DE CARGA EM MONTAGEM SIMPLES DE 3.250KG, ÍNDICE DE VELOCIDADE K - 110KM/H, QUANTIDADE DE LONAS 16 LONAS, PROFUNDIDADE MÍNIMA DE SULCO DE 15,5MM, TALA DA RODA DE 8,25". SELO DE APROVAÇÃO INMETRO, ETIQUETA CONFORME PORTARIA INMETRO 544/2012, PRAZO DE GARANTIA MÍNIMO DE 5 ANOS, PRAZO DE FABRICAÇÃO NÃO SUPERIOR A 6 MESES NO MOMENTO EM QUE É ENTREGUE E CERTIFICAÇÃO IBAMA. (PNEU NOVO, NÃO REMANUFATURADO, NÃO RECAUCHUTADO E NÃO REMOLDADO). REFERÊNCIA: PIRELLI, FIRESTONE/BRIGESTONE, GOODYEAR OU SIMILAR. EXCLUSIVO ME/EPP	20,00	UN	2.638,00	52.760,00
32	PNEU 295/80 R 22,5 16 LONAS PARA USO NO EIXO DE DIREÇÃO E EIXOS LIVRES ÍNDICE DE VELOCIDADE M - 130KM/H; CAPACIDADE DE CARGA SIMPLES/ DUPLO (KG 3550/3150). PROFUNDIDADE DOS SULCOS 19 MM; DIÂMETRO EXTERNO 1044. PARA EIXO DE TRACÃO, TIPO DE SERVIÇO: MISTO, PARA USO NO EIXO DE TRACÃO DE CAMINHÕES BASCULANTES EM SERVIÇO FORA-DE-ESTRADA. SELO DE APROVAÇÃO INMETRO, ETIQUETA CONFORME PORTARIA INMETRO 544/2012, PRAZO DE GARANTIA MÍNIMO DE 5 ANOS, PRAZO DE FABRICAÇÃO NÃO SUPERIOR A 6 MESES NO MOMENTO EM QUE É ENTREGUE E CERTIFICAÇÃO IBAMA. (PNEU NOVO, NÃO REMANUFATURADO, NÃO RECAUCHUTADO E NÃO REMOLDADO). REFERÊNCIA: PIRELLI, FIRESTONE/BRIGESTONE,	12,00	UN	2.890,00	34.680,00

	GOODYEAR OU SIMILAR. EXCLUSIVO ME/EPP				
33	PNEU 295/80 R22,5 16 LONAS ÍNDICE DE VELOCIDADE M - 130KM/H; CAPACIDADE DE CARGA SIMPLES/ DUPLO (KG 3550/3150). PROFUNDIDADE DOS SULCOS 22 MM; DIÂMETRO EXTERNO 1044. PARA EIXO DE TRACÇÃO, TIPO DE SERVIÇO: MISTO BORRACHUDO, PARA USO NO EIXO DE TRACÇÃO DE CAMINHÕES BASCULANTES EM SERVIÇO FORA-DE-ESTRADA. SELO DE APROVAÇÃO INMETRO, ETIQUETA CONFORME PORTARIA INMETRO 544/2012, PRAZO DE GARANTIA MÍNIMO DE 5 ANOS, PRAZO DE FABRICAÇÃO NÃO SUPERIOR A 6 MESES NO MOMENTO EM QUE É ENTREGUE E CERTIFICAÇÃO IBAMA. (PNEU NOVO, NÃO REMANUFATURADO, NÃO RECAUCHUTADO E NÃO REMOLDADO). REFERÊNCIA: PIRELLI, FIRESTONE/BRIGESTONE, GOODYEAR OU SIMILAR. EXCLUSIVO ME/EPP	20,00	UN	2.890,00	57.800,00
34	PNEU 750 R16, ÍNDICE DE CARGA 120 -1400KG, ÍNDICE DE VELOCIDADE M -130KM/H, PROFUNDIDADE DE SULCOS NO MÍNIMO DE: 12,3 MM, NÚMERO DE LONAS: 14, PARA EIXOS LIVRE, TIPO DE SERVIÇO: REGIONAL E URBANO. NOVO. SELO DE APROVAÇÃO INMETRO, ETIQUETA CONFORME PORTARIA INMETRO 544/2012, PRAZO DE GARANTIA MÍNIMO DE 5 ANOS, PRAZO DE FABRICAÇÃO NÃO SUPERIOR A 6 MESES NO MOMENTO EM QUE É ENTREGUE E CERTIFICAÇÃO IBAMA. (PNEU NOVO, NÃO REMANUFATURADO, NÃO RECAUCHUTADO E NÃO REMOLDADO). REFERÊNCIA: PIRELLI, FIRESTONE/BRIGESTONE, GOODYEAR OU SIMILAR. EXCLUSIVO ME/EPP	22,00 0	UN		
35	PNEU 750 X16, CONSTRUÇÃO DIAGONAL. ÍNDICE DE CARGA 120 - 1400KG, ÍNDICE DE VELOCIDADE M -130KM/H, PROFUNDIDADE DE SULCOS NO MÍNIMO DE: 12,3 MM, NÚMERO DE LONAS: 14, PARA EIXOS DE TRACÇÃO, TIPO DE SERVIÇO: REGIONAL E URBANO. NOVO. SELO DE APROVAÇÃO INMETRO, ETIQUETA	20,00 0	UN		

	CONFORME PORTARIA INMETRO 544/2012, PRAZO DE GARANTIA MÍNIMO DE 5 ANOS, PRAZO DE FABRICAÇÃO NÃO SUPERIOR A 6 MESES NO MOMENTO EM QUE É ENTREGUE E CERTIFICAÇÃO IBAMA. (PNEU NOVO, NÃO REMANUFATURADO, NÃO RECAUCHUTADO E NÃO REMOLDADO). REFERÊNCIA: PIRELLI, FIRESTONE/BRIGESTONE, GOODYEAR OU SIMILAR. EXCLUSIVO ME/EPP				
36	PROTETOR 1000X20 NOVO. EXCLUSIVO ME/EPP	80,00	UN	98,00	7.480,00
37	PROTETOR 750X16. EXCLUSIVO ME/EPP	15,00	UN	28,00	420,00
38	CÂMARA DE AR NOVA 12,5X80/18, COM EMBALAGEM INDIVIDUAL COM SELO DO INMETRO. EXCLUSIVO ME/EPP	10,00	UN	121,00	1.210,00
39	CÂMARA DE AR NOVA 14-17.5 COM EMBALAGEM INDIVIDUAL EXCLUSIVO ME/EPP	02,00	UN	175,00	350,00
41	CÂMARA DE AR NOVA 14.00/24 NOVA COM EMBALAGEM INDIVIDUAL COM SELO DE APROVAÇÃO DO INMETRO. EXCLUSIVO ME/EPP	40,00	UN	320,00	12.800,00
42	CÂMARA DE AR NOVA 17,5X25 NOVA COM EMBALAGEM INDIVIDUAL COM SELO DE APROVAÇÃO DO INMETRO (BICO CENTRO). EXCLUSIVO ME/EPP	40,00	UN	320,00	12.800,00
43	CÂMARA DE AR NOVA 19,5 R24 NOVA COM EMBALAGEM INDIVIDUAL. EXCLUSIVO ME/EPP	04,00	UN	290,00	1.160,00
44	PNEU 12,5X80/18 NOVO, COM NO MÍNIMO 12 LONAS, CONVENCIONAL, CÓDIGO DE APLICAÇÃO R4, PARA USO NO EIXO DIANTEIRO DE RETROESCAVADEIRAS COM TRAÇÃO 4X4, CAPACIDADE DE CARGA 10 - 2790KG, LARGURA DE SEÇÃO 307MM E DIÂMETRO EXTERNO 991MM, PROFUNDIDADE DE SULCO 26,0MM, SELO DE APROVAÇÃO INMETRO, ETIQUETA CONFORME PORTARIA INMETRO 544/2012, PRAZO DE GARANTIA MÍNIMO DE 5 ANOS, PRAZO DE FABRICAÇÃO NÃO SUPERIOR A 6 MESES NO MOMENTO EM QUE É ENTREGUE E CERTIFICAÇÃO IBAMA. (PNEU NOVO, NÃO REMANUFATURADO, NÃO RECAUCHUTADO E NÃO REMOLDADO). REFERÊNCIA: PIRELLI, FIRESTONE/BRIGESTONE, GOODYEAR OU SIMILAR. EXCLUSIVO	10,00	UN	2.790,00	27.900,00

	ME/EPP				
45	PNEU 14-17.5 COM NO MINIMO 14 LONAS, PARA RETRO ESCAVADEIRA, PARA USO NO EIXO DIANTEIRO, CAPACIDADE DE CARGA 2.430 KG, LARGURA DE SEÇÃO 355MM, DIÂMETRO MAXIMO TOTAL DE 932MM, SELO DE APROVAÇÃO INMETRO, ETIQUETA CONFORME PORTARIA INMETRO 544/2012, PRAZO DE GARANTIA MÍNIMO DE 5 ANOS, PRAZO DE FABRICAÇÃO NÃO SUPERIOR A 6 MESES NO MOMENTO EM QUE É ENTREGUE E CERTIFICAÇÃO IBAMA. (PNEU NOVO, NÃO REMANUFATURADO, NÃO RECAUCHUTADO E NÃO REMOLDADO). REFERÊNCIA: PIRELLI, FIRESTONE/BRIGESTONE, GOODYEAR OU SIMILAR. EXCLUSIVO ME/EPP	04,00	UN	2.990,00	11.960,00
46	PNEU 14.00-24, CONSTRUÇÃO DIAGONAL, CÓDIGO DE APLICAÇÃO G2, CAPACIDADE DE CARGA 3650 kg, LARGURA DE SEÇÃO 362 mm, DIÂMETRO TOTAL 1.348 mm, COM 16 LONAS. QH808NG2/L2 COM CAMARA SELO DE APROVAÇÃO INMETRO, ETIQUETA CONFORME PORTARIA INMETRO 544/2012, PRAZO DE GARANTIA MÍNIMO DE 5 ANOS, PRAZO DE FABRICAÇÃO NÃO SUPERIOR A 6 MESES NO MOMENTO EM QUE É ENTREGUE E CERTIFICAÇÃO IBAMA. (PNEU NOVO, NÃO REMANUFATURADO, NÃO RECAUCHUTADO E NÃO REMOLDADO). REFERÊNCIA: PIRELLI, FIRESTONE/BRIGESTONE, GOODYEAR OU SIMILAR EXCLUSIVO ME/EPP	26,00	UN	2.795,00	72.670,00
47	PNEU 14.00-24, CONSTRUÇÃO DIAGONAL, CÓDIGO DE APLICAÇÃO G2.TT CAPACIDADE DE CARGA 3650 kg, LARGURA DE SEÇÃO 362 mm, DIÂMETRO TOTAL 1.348 mm, COM 16 LONAS SEM CAMARA. SELO DE APROVAÇÃO INMETRO, ETIQUETA CONFORME PORTARIA INMETRO 544/2012, PRAZO DE GARANTIA MÍNIMO DE 5 ANOS, PRAZO DE FABRICAÇÃO NÃO SUPERIOR A 6 MESES NO MOMENTO EM QUE É ENTREGUE E	26,00	UN	2.795,00	72.670,00

000071

	CERTIFICAÇÃO IBAMA. (PNEU NOVO, NÃO REMANUFATURADO, NÃO RECAUCHUTADO E NÃO REMOLDADO). REFERÊNCIA: PIRELLI, FIRESTONE/BRIGESTONE, GOODYEAR OU SIMILAR.				
	AMPLA CONCORRÊNCIA				
48	PNEU 17,5X25 CONSTRUÇÃO DIAGONAL (PNEU CONVENCIONAL), 16 LONAS, DESENHO L2, PROFUNDIDADE DE SULCO MÍNIMA DE 25,4mm, CAPACIDADE DE CARGA MÍNIMA DE 3350 kg, LARGURA DE SEÇÃO 451 E DIÂMETRO EXTERNO 1359, SELO DE APROVAÇÃO INMETRO, ETIQUETA CONFORME PORTARIA INMETRO 544/2012, PRAZO DE GARANTIA MÍNIMO DE 5 ANOS, PRAZO DE FABRICAÇÃO NÃO SUPERIOR A 6 MESES NO MOMENTO EM QUE É ENTREGUE E CERTIFICAÇÃO IBAMA. (PNEU NOVO, NÃO REMANUFATURADO, NÃO RECAUCHUTADO E NÃO REMOLDADO). REFERÊNCIA: PIRELLI, FIRESTONE/BRIGESTONE, GOODYEAR OU SIMILAR AMPLA CONCORRÊNCIA	36,00	UN	6.796,00	244.656,00
49	PNEU 19,5L/24 NOVO, COM 12 LONAS, RADIAL, PARA USO NO EIXO TRASEIRO DA RETROESCAVADEIRA CATERPILLAR 416E. CAPACIDADE DE CARGA 12 - 4620KG, LARGURA DE SEÇÃO 493 E DIÂMETRO EXTERNO 1316, PROFUNDIDADE DO SULCO 30,5MM, SELO DE APROVAÇÃO INMETRO, ETIQUETA CONFORME PORTARIA INMETRO 544/2012, PRAZO DE GARANTIA MÍNIMO DE 5 ANOS, PRAZO DE FABRICAÇÃO NÃO SUPERIOR A 6 MESES NO MOMENTO EM QUE É ENTREGUE E CERTIFICAÇÃO IBAMA. (PNEU NOVO, NÃO REMANUFATURADO, NÃO RECAUCHUTADO E NÃO REMOLDADO). REFERÊNCIA: PIRELLI, FIRESTONE/BRIGESTONE, GOODYEAR OU SIMILAR. EXCLUSIVO ME/EPP	08,00	UN	5.360,00	42.880,00
50	PNEU 23.1-26 12 LONAS, NOVO, SEM CÂMARA, PARA USO NO ROLO COMPACTADOR CATERPILLAR	02,00	UN	7.890,00	15.780,00

000072

	CS533E. ÍNDICE DE CARGA E VELOCIDADE 12, ÍNDICE DE CARGA 3.615KG, DIÂMETRO EXTERNO 1.605MM, CIRCUNFERÊNCIA DE ROLAMENTO 4.790MM. SELO DE APROVAÇÃO INMETRO, ETIQUETA CONFORME PORTARIA INMETRO 544/2012, PRAZO DE GARANTIA MÍNIMO DE 5 ANOS, PRAZO DE FABRICAÇÃO NÃO SUPERIOR A 6 MESES NO MOMENTO EM QUE É ENTREGUE E CERTIFICAÇÃO IBAMA. (PNEU NOVO, NÃO REMANUFATURADO, NÃO RECAUCHUTADO E NÃO REMOLDADO). REFERÊNCIA: PIRELLI, FIRESTONE/BRIGESTONE, GOODYEAR OU SIMILAR. EXCLUSIVO ME/EPP					
51	PROTETOR 1400X24 NOVO. EXCLUSIVO ME/EPP	40,00	UN	58,00	2.320,00	
52	PROTETOR 17.5X25 NOVO. EXCLUSIVO ME/EPP	35,00	UN	41,00	1.435,00	
53	PNEU PARA CARRINHO DE MÃO 3.25/8. EXCLUSIVO ME/EPP	10,00	UN	80,00	800,00	
TOTAL						RS

DATA 23 / 10 / 2021

O ORÇAMENTO DEVE SER DEVOLVIDO AO SETOR DE VIAÇÃO E OBRAS DO MUNICÍPIO DE CAPANEMA O MAIS BREVE POSSÍVEL COM CABEÇALHO DEVIDAMENTE PREENCHIDO, CARIMBADO E ASSINADO EM TODAS AS FOLHAS.

2.034/0003-527
 PNEUS E
 O CENTER LTDA.
 v. Independência, 879
 ro - CEP 85780-000
 Capanema - Paraná

25/10/2021

000073

ORÇAMENTO

RAZÃO SOCIAL: OAMIS PNEUS IMPORTAÇÃO E EXPORTAÇÃO LTDA.

CNPJ: 20.707.920-0001-51

E-MAIL: licitacao@simaopneus.com.br

ENDEREÇO: RUA VICENTE MACHADO 2188 CENTRO GUARAPUAVA-PR.

TELEFONE: 42-3622-6363 OU 42-99132-6363

CONTATO: SIMAO OU JULIO

ORÇAMENTO PARA AQUISIÇÃO DE PNEUS, CAMARAS E PROTERORES PARA USO NA FROTA DAS SECRETARIAS DA PREFEITURA DO MUNICÍPIO DE CAPANEMA -PR.

MODALIDADE: PREGÃO ELETRÔNICO**PRAZO DE ENTREGA: 10 DIAS APÓS A SOLICITAÇÃO DA SECRETARIA RESPONSÁVEL.****PRAZO DE PAGAMENTO: 30 DIAS APÓS ENTREGA DA NOTA FISCAL.****VALIDADE: 12 MESES.**

ITEM	PRODUTO	QTDE	UN	V. UNIT.	VALOR TOTAL
1	CAMARA PARA CARINHO DE MÃO N8. EXCLUSIVO ME/EPP COM EMBALAGEM INDIVIDUAL	10,00	UN	40,00	400,00
2	PNEU 110/90-17, ÍNDICE DE VELOCIDADE T, CARGA 60 (250 KG POR PNEU) SELO DE APROVAÇÃO INMETRO, ETIQUETA CONFORME PORTARIA INMETRO 544/2012, PRAZO DE GARANTIA MÍNIMO DE 5 ANOS, PRAZO DE FABRICAÇÃO NÃO SUPERIOR A 6 MESES NO MOMENTO EM QUE É ENTREGUE E CERTIFICAÇÃO IBAMA. (PNEU NOVO, NÃO REMANUFATURADO, NÃO RECAUCHUTADO E NÃO REMOLDADO). REFERÊNCIA: PIRELLI, FIRESTONE/BRIGESTONE, GOODYEAR OU SIMILAR. EXCLUSIVO ME/EPP	04,00	UN	500,00	2.000,00
3	PNEU 195/55 R15, ÍNDICE DE PESO 85/515KG, ÍNDICE DE VELOCIDADE V-240KM/H, ADERÊNCIA CLASSIFICAÇÃO A, TEMPERATURA CLASSIFICAÇÃO A E BAIXO NÍVEL DE RUÍDO. SELO DE APROVAÇÃO INMETRO, ETIQUETA CONFORME PORTARIA INMETRO 544/2012, PRAZO DE GARANTIA MÍNIMO DE 5 ANOS, PRAZO DE FABRICAÇÃO NÃO SUPERIOR A 6 MESES NO MOMENTO EM QUE É ENTREGUE E CERTIFICAÇÃO IBAMA. (PNEU NOVO, NÃO REMANUFATURADO, NÃO RECAUCHUTADO E NÃO REMOLDADO). REFERÊNCIA: PIRELLI, FIRESTONE/BRIGESTONE, GOODYEAR OU SIMILAR. EXCLUSIVO	04,00	UN	500,00	2.000,00

	ME/EPP				
4	PNEU 195/65 R15 RADIAL, ÍNDICE DE VELOCIDADE H - 210KM/H, ÍNDICE DE CARGA 91 - (615 KG), BANDA DE RODAGEM 65% E PESO MÍNIMO DE PNEU 8.371KG. SELO DE APROVAÇÃO INMETRO, ETIQUETA CONFORME PORTARIA INMETRO 544/2012, PRAZO DE GARANTIA MÍNIMO DE 5 ANOS, PRAZO DE FABRICAÇÃO NÃO SUPERIOR A 6 MESES NO MOMENTO EM QUE É ENTREGUE E CERTIFICAÇÃO IBAMA. (PNEU NOVO, NÃO REMANUFATURADO, NÃO RECAUCHUTADO E NÃO REMOLDADO). REFERÊNCIA: PIRELLI, FIRESTONE/BRIGESTONE, GOODYEAR OU SIMILAR. EXCLUSIVO ME/EPP	08,00	UN	500,00	4.000,00
5	PNEU 205/60 R16 RADIAL, INDICE DE VELOCIDADE R (170KM /H), ÍNDICE DE CARGA POR PNEU 120 (1400 KG), 10 LONAS. SELO DE APROVAÇÃO INMETRO, ETIQUETA CONFORME PORTARIA INMETRO 544/2012, PRAZO DE GARANTIA MÍNIMO DE 5 ANOS, PRAZO DE FABRICAÇÃO NÃO SUPERIOR A 6 MESES NO MOMENTO EM QUE É ENTREGUE E CERTIFICAÇÃO IBAMA. (PNEU NOVO, NÃO REMANUFATURADO, NÃO RECAUCHUTADO E NÃO REMOLDADO). REFERÊNCIA: PIRELLI, FIRESTONE/BRIGESTONE, GOODYEAR OU SIMILAR. EXCLUSIVO ME/EPP	24,00	UN	700,00	16.800,00
6	PNEU 215/75 R16 NOVO, INDICE DE CARGA 116-1250 KG, TIPO DE CONSTRUÇÃO RADIAL, DIÂMETRO 728,9MM, INDICE DE VELOCIDADE 170KM/H, SELO DE APROVAÇÃO INMETRO, ETIQUETA CONFORME PORTARIA INMETRO 544/2012, PRAZO DE GARANTIA MÍNIMO DE 5 ANOS, PRAZO DE FABRICAÇÃO NÃO SUPERIOR A 6 MESES NO MOMENTO EM QUE É ENTREGUE E CERTIFICAÇÃO IBAMA. (PNEU NOVO, NÃO REMANUFATURADO, NÃO	32,00	UN	750,00	24.000,00

	RECAUCHUTADO E NÃO REMOLDADO). REFERÊNCIA: PIRELLI, FIRESTONE/BRIGESTONE, GOODYEAR OU SIMILAR. EXCLUSIVO ME/EPP				
7	PNEU 225/75 R16 RADIAL, ÍNDICE DE VELOCIDADE R (170KM /H), ÍNDICE DE CARGA POR PNEU 120 (1400 KG), 10 LONAS. SELO DE APROVAÇÃO INMETRO, ETIQUETA CONFORME PORTARIA INMETRO 544/2012, PRAZO DE GARANTIA MÍNIMO DE 5 ANOS, PRAZO DE FABRICAÇÃO NÃO SUPERIOR A 6 MESES NO MOMENTO EM QUE É ENTREGUE E CERTIFICAÇÃO IBAMA. (PNEU NOVO, NÃO REMANUFATURADO, NÃO RECAUCHUTADO E NÃO REMOLDADO). REFERÊNCIA: PIRELLI, FIRESTONE/BRIGESTONE, GOODYEAR OU SIMILAR. EXCLUSIVO ME/EPP	08,00	UN	1.000,00	8.000,00
8	PNEU 235/70 R16 RADIAL ÍNDICE DE VELOCIDADE T (190 KM/H), MODELO OFF-ROAD, ÍNDICE DE CARGA 106 (950 KG POR PNEU), TALA DA RODA 7". SELO DE APROVAÇÃO INMETRO, ETIQUETA CONFORME PORTARIA INMETRO 544/2012, PRAZO DE GARANTIA MÍNIMO DE 5 ANOS, PRAZO DE FABRICAÇÃO NÃO SUPERIOR A 6 MESES NO MOMENTO EM QUE É ENTREGUE E CERTIFICAÇÃO IBAMA. (PNEU NOVO, NÃO REMANUFATURADO, NÃO RECAUCHUTADO E NÃO REMOLDADO). REFERÊNCIA: PIRELLI, FIRESTONE/BRIGESTONE, GOODYEAR OU SIMILAR. EXCLUSIVO ME/EPP	08,00	UN	1.000,00	8.000,00
9	PNEU PARA VEÍCULO AUTOMOTIVO, MICROONIBUS MERCEDES BENS 515 CDI SPRINTER 195/75 R16, RADIAL, COM CERTIFICAÇÃO ISO 9001. ÍNDICE DE CARGA EM RODADO SIMPLES E DUPLO 107 (975KG) / 105 (925KG), ÍNDICE DE VELOCIDADE R (170KM/H), 8 LONAS. SELO DE APROVAÇÃO INMETRO, ETIQUETA CONFORME PORTARIA INMETRO 544/2012, PRAZO DE GARANTIA MÍNIMO DE 5 ANOS, PRAZO DE FABRICAÇÃO NÃO SUPERIOR A 6 MESES NO MOMENTO EM QUE É ENTREGUE E CERTIFICAÇÃO IBAMA. (PNEU NOVO, NÃO	18,00	UN	1.000,00	18.000,00

000076

	REMANUFATURADO, NÃO RECAUCHUTADO E NÃO REMOLDADO). REFERÊNCIA: PIRELLI, FIRESTONE/BRIGESTONE, GOODYEAR OU SIMILAR. EXCLUSIVO ME/EPP				
10	PNEU VEÍCULO AUTOMOTIVO 175/70 R13, RADIAL, COM CERTIFICAÇÃO ISO 9001. ÍNDICE DE CARGA 82 (475KG), ÍNDICE DE VELOCIDADE T (190KM/H), ADERÊNCIA A E ÍNDICE DE TEMPERATURA B. SELO DE APROVAÇÃO INMETRO, ETIQUETA CONFORME PORTARIA INMETRO 544/2012, PRAZO DE GARANTIA MÍNIMO DE 5 ANOS, PRAZO DE FABRICAÇÃO NÃO SUPERIOR A 6 MESES NO MOMENTO EM QUE É ENTREGUE E CERTIFICAÇÃO IBAMA. (PNEU NOVO, NÃO REMANUFATURADO, NÃO RECAUCHUTADO E NÃO REMOLDADO). REFERÊNCIA: PIRELLI, FIRESTONE/BRIGESTONE, GOODYEAR OU SIMILAR. EXCLUSIVO ME/EPP	32,00	UN	400,00	12.800,00
11	PNEU VEÍCULO AUTOMOTIVO 175/70 R14, RADIAL, COM CERTIFICAÇÃO ISO 9001. ÍNDICE DE CARGA 88 (560KG POR PNEU), ÍNDICE DE VELOCIDADE T (190KM/H). SELO DE APROVAÇÃO INMETRO, ETIQUETA CONFORME PORTARIA INMETRO 544/2012, PRAZO DE GARANTIA MÍNIMO DE 5 ANOS, PRAZO DE FABRICAÇÃO NÃO SUPERIOR A 6 MESES NO MOMENTO EM QUE É ENTREGUE E CERTIFICAÇÃO IBAMA. (PNEU NOVO, NÃO REMANUFATURADO, NÃO RECAUCHUTADO E NÃO REMOLDADO). REFERÊNCIA: PIRELLI, FIRESTONE/BRIGESTONE, GOODYEAR OU SIMILAR. EXCLUSIVO ME/EPP	88,00	UN	450,00	39.600,00
12	PNEU VEÍCULO AUTOMOTIVO 185/65 R14, RADIAL, COM CERTIFICAÇÃO ISO 9001. ÍNDICE DE VELOCIDADE H - 210 KM/H, ÍNDICE DE CARGA 86 (530KG), BANDA DE RODAGEM 65%. SELO DE APROVAÇÃO INMETRO, ETIQUETA CONFORME PORTARIA INMETRO 544/2012, PRAZO DE GARANTIA MÍNIMO DE 5 ANOS, PRAZO DE FABRICAÇÃO NÃO SUPERIOR A 6 MESES NO MOMENTO EM QUE É ENTREGUE E	64,00	UN	450,00	28.800,00

	CERTIFICAÇÃO IBAMA. (PNEU NOVO, NÃO REMANUFATURADO, NÃO RECAUCHUTADO E NÃO REMOLDADO). REFERÊNCIA: PIRELLI, FIRESTONE/BRIGESTONE, GOODYEAR OU SIMILAR. EXCLUSIVO ME/EPP				
13	PNEU VEÍCULO AUTOMOTIVO 185/70 R14, SEM CÂMARA 8 LONAS, COM CERTIFICAÇÃO ISO 9001, ÍNDICE DE VELOCIDADE T - 190KM/H, ÍNDICE DE CARGA 84 - 560KG. SELO DE APROVAÇÃO INMETRO, ETIQUETA CONFORME PORTARIA INMETRO 544/2012, PRAZO DE GARANTIA MÍNIMO DE 5 ANOS, PRAZO DE FABRICAÇÃO NÃO SUPERIOR A 6 MESES NO MOMENTO EM QUE É ENTREGUE E CERTIFICAÇÃO IBAMA. (PNEU NOVO, NÃO REMANUFATURADO, NÃO RECAUCHUTADO E NÃO REMOLDADO). REFERÊNCIA: PIRELLI, FIRESTONE/BRIGESTONE, GOODYEAR OU SIMILAR. EXCLUSIVO ME/EPP	102,00	UN	450,00	45.900,00
14	PNEU VEÍCULO AUTOMOTIVO 205/75 R16, RADIAL, COM CERTIFICAÇÃO ISO 9001. ÍNDICE DE CARGA 110 (1060KG), ÍNDICE DE VELOCIDADE R (170 KM/H), 8 LONAS. SELO DE APROVAÇÃO INMETRO, ETIQUETA CONFORME PORTARIA INMETRO 544/2012, PRAZO DE GARANTIA MÍNIMO DE 5 ANOS, PRAZO DE FABRICAÇÃO NÃO SUPERIOR A 6 MESES NO MOMENTO EM QUE É ENTREGUE E CERTIFICAÇÃO IBAMA. (PNEU NOVO, NÃO REMANUFATURADO, NÃO RECAUCHUTADO E NÃO REMOLDADO). REFERÊNCIA: PIRELLI, FIRESTONE/BRIGESTONE, GOODYEAR OU SIMILAR. EXCLUSIVO ME/EPP	32,00	UN	800,00	25.600,00
15	PNEU 255/75 R15 A/T RADIAL, PROJETADO PARA CAMINHONETES UTILIZADAS EM TODOS OS TIPOS DE TERRENOS, ÍNDICE DE CARGA 109 (1030KG), ÍNDICE DE VELOCIDADE S (180KM/H). SELO DE APROVAÇÃO INMETRO, ETIQUETA CONFORME PORTARIA INMETRO 544/2012, PRAZO DE GARANTIA MÍNIMO DE 5 ANOS, PRAZO DE FABRICAÇÃO NÃO SUPERIOR A 6 MESES NO MOMENTO EM QUE É	12,00	UN	1.000,00	12.000,00

	ENTREGUE E CERTIFICAÇÃO IBAMA. (PNEU NOVO, NÃO REMANUFATURADO, NÃO RECAUCHUTADO E NÃO REMOLDADO). REFERÊNCIA: PIRELLI, FIRESTONE/BRIGESTONE, GOODYEAR OU SIMILAR. EXCLUSIVO ME/EPP				
16	PNEU 225/65 R16 RADIAL, ÍNDICE DE VELOCIDADE R (170KM /H), ÍNDICE DE CARGA POR PNEU 120 (1400 KG), 10 LONAS. SELO DE APROVAÇÃO INMETRO, ETIQUETA CONFORME PORTARIA INMETRO 544/2012, PRAZO DE GARANTIA MÍNIMO DE 5 ANOS, PRAZO DE FABRICAÇÃO NÃO SUPERIOR A 6 MESES NO MOMENTO EM QUE É ENTREGUE E CERTIFICAÇÃO IBAMA. (PNEU NOVO, NÃO REMANUFATURADO, NÃO RECAUCHUTADO E NÃO REMOLDADO). REFERÊNCIA: PIRELLI, FIRESTONE/BRIGESTONE, GOODYEAR OU SIMILAR. EXCLUSIVO ME/EPP	18,00	UN	1.000,00	18.000,00
17	PNEU 235/75 R15 RADIAL, ÍNDICE DE VELOCIDADE H - 210KM/H, ÍNDICE DE CARGA 91 - (615 KG), BANDA DE RODAGEM 65% E PESO MÍNIMO DE PNEU 8.371KG. SELO DE APROVAÇÃO INMETRO, ETIQUETA CONFORME PORTARIA INMETRO 544/2012, PRAZO DE GARANTIA MÍNIMO DE 5 ANOS, PRAZO DE FABRICAÇÃO NÃO SUPERIOR A 6 MESES NO MOMENTO EM QUE É ENTREGUE E CERTIFICAÇÃO IBAMA. (PNEU NOVO, NÃO REMANUFATURADO, NÃO RECAUCHUTADO E NÃO REMOLDADO). REFERÊNCIA: PIRELLI, FIRESTONE/BRIGESTONE, GOODYEAR OU SIMILAR. EXCLUSIVO ME/EPP	16,00	UN	1.000,00	16.000,00
18	PNEU 205/55 R16 RADIAL, ÍNDICE DE VELOCIDADE R (170KM /H), ÍNDICE DE CARGA POR PNEU 120 (1400 KG), 10 LONAS. SELO DE APROVAÇÃO INMETRO, ETIQUETA CONFORME PORTARIA INMETRO	04,00	UN	500,00	4.000,00

	544/2012, PRAZO DE GARANTIA MÍNIMO DE 5 ANOS, PRAZO DE FABRICAÇÃO NÃO SUPERIOR A 6 MESES NO MOMENTO EM QUE É ENTREGUE E CERTIFICAÇÃO IBAMA. (PNEU NOVO, NÃO REMANUFATURADO, NÃO RECAUCHUTADO E NÃO REMOLDADO). REFERÊNCIA: PIRELLI, FIRESTONE/BRIGESTONE, GOODYEAR OU SIMILAR.				
	EXCLUSIVO ME/EPP				
19	PNEU 195/75 R16 RADIAL, ÍNDICE DE VELOCIDADE R (170KM /H), ÍNDICE DE CARGA POR PNEU 120 (1400 KG), 10 LONAS. SELO DE APROVAÇÃO INMETRO, ETIQUETA CONFORME PORTARIA INMETRO 544/2012, PRAZO DE GARANTIA MÍNIMO DE 5 ANOS, PRAZO DE FABRICAÇÃO NÃO SUPERIOR A 6 MESES NO MOMENTO EM QUE É ENTREGUE E CERTIFICAÇÃO IBAMA. (PNEU NOVO, NÃO REMANUFATURADO, NÃO RECAUCHUTADO E NÃO REMOLDADO). REFERÊNCIA: PIRELLI, FIRESTONE/BRIGESTONE, GOODYEAR OU SIMILAR.	18,00	UN	1.000,00	18.000,00
	EXCLUSIVO ME/EPP				
20	CÂMARA DE AR NOVA 10.00/20 NOVA, COM EMBALAGEM INDIVIDUAL COM SELO DE APROVAÇÃO DO INMETRO. EXCLUSIVO ME/EPP	80,00	UN	200,00	16.000,00
21	CÂMARA DE AR NOVA 295/80 R22,5 NOVA COM EMBALAGEM INDIVIDUAL. EXCLUSIVO ME/EPP	05,00	UN	200,00	1.000,00
22	CÂMARA DE AR NOVA PARA PNEU 750X16, RADIAL COM EMBALAGEM INDIVIDUAL, COM SELO DO INMETRO (BICO LONGO). EXCLUSIVO ME/EPP	20,00	UN	100,00	2.000,00
23	PNEU 10.00 R20, UTILIZAÇÃO EM EIXO DIRECIONAL E/OU EIXO LIVRE, EMPREGO EM PERCURSO MISTO (ASFALTO/TERRA), ÍNDICE DE	46,00	UN	2.500,00	115.000,00

	<p>CARGA/ CÓDIGO VELOCIDADE MÍNIMO 146/143K, CAPACIDADE DE CARGA EM MONTAGEM SIMPLES DE 3.000KG, ESTRUTURA RADIAL, 16 LONAS, PROFUNDIDADE DE SULCO 16MM, SELO DE APROVAÇÃO INMETRO, ETIQUETA CONFORME PORTARIA INMETRO 544/2012, PRAZO DE GARANTIA MÍNIMO DE 5 ANOS, PRAZO DE FABRICAÇÃO NÃO SUPERIOR A 6 MESES NO MOMENTO EM QUE É ENTREGUE E CERTIFICAÇÃO IBAMA. (PNEU NOVO, NÃO REMANUFATURADO, NÃO RECAUCHUTADO E NÃO REMOLDADO). REFERÊNCIA: PIRELLI, FIRESTONE/BRIGESTONE, GOODYEAR OU SIMILAR. EXCLUSIVO ME/EPP</p>				
24	<p>PNEU 10.00R20 BORRACHUDO, UTILIZAÇÃO EXCLUSIVA EM EIXO DE TRACÇÃO, EMPREGO EM PERCURSO MISTO (ASFALTO/TERRA), ÍNDICE DE CARGA/ CÓDIGO VELOCIDADE MÍNIMO 146/143D, CAPACIDADE MÍNIMA DE CARGA EM MONTAGEM SIMPLES DE 3.000KG, ESTRUTURA RADIAL, QUANTIDADE DE LONAS 16 LONAS, PROFUNDIDADE DE SULCO 20.0MM, ADERÊNCIA PISO MOLHADO B, SELO DE APROVAÇÃO INMETRO, ETIQUETA CONFORME PORTARIA INMETRO 544/2012, PRAZO DE GARANTIA MÍNIMO DE 5 ANOS, PRAZO DE FABRICAÇÃO NÃO SUPERIOR A 6 MESES NO MOMENTO EM QUE É ENTREGUE E CERTIFICAÇÃO IBAMA. (PNEU NOVO, NÃO REMANUFATURADO, NÃO RECAUCHUTADO E NÃO REMOLDADO). REFERÊNCIA: PIRELLI, FIRESTONE/BRIGESTONE, GOODYEAR OU SIMILAR. AMPLA CONCORRÊNCIA</p>	80,00	UN	3.000,00	240.000,00
25	<p>PNEU 10.00x20, NOVO, CONSTRUÇÃO COM 16 LONAS, CONVENCIONAL, PARA USO NO EIXO DE DIREÇÃO E EIXOS LIVRES DE CAMINHÕES BASCULANTES EM SERVIÇO FORA-DE-ESTRADA, ÍNDICE DE CARGA/ CÓDIGO VELOCIDADE MÍNIMO 146/143J, PROFUNDIDADE DE SULCO 12,5MM, SELO DE APROVAÇÃO INMETRO, ETIQUETA CONFORME PORTARIA INMETRO 544/2012, PRAZO DE GARANTIA</p>	08,00	UN	2.000,00	16.000,00

	MÍNIMO DE 5 ANOS, PRAZO DE FABRICAÇÃO NÃO SUPERIOR A 6 MESES NO MOMENTO EM QUE É ENTREGUE E CERTIFICAÇÃO IBAMA. (PNEU NOVO, NÃO REMANUFATURADO, NÃO RECAUCHUTADO E NÃO REMOLDADO). REFERÊNCIA: PIRELLI, FIRESTONE/BRIGESTONE, GOODYEAR OU SIMILAR. EXCLUSIVO ME/EPP				
26	PNEU 1000 R20 UTILIZAÇÃO EXCLUSIVA EM EIXO DE TRACÇÃO, EMPREGO EM PERCURSO MISTO BORRACHUDO (ASFALTO/TERRA), ÍNDICE DE CARGA/ CÓDIGO VELOCIDADE MÍNIMO 149/146K, CAPACIDADE MINIMA DE CARGA EM MONTAGEM SIMPLES DE 3.000KG, PROFUNDIDADE DE SULCO 20MM, QUANTIDADE DE LONAS 18 LONAS, SELO DE APROVAÇÃO INMETRO, ETIQUETA CONFORME PORTARIA INMETRO 544/2012, PRAZO DE GARANTIA MÍNIMO DE 5 ANOS, PRAZO DE FABRICAÇÃO NÃO SUPERIOR A 6 MESES NO MOMENTO EM QUE É ENTREGUE E CERTIFICAÇÃO IBAMA. (PNEU NOVO, NÃO REMANUFATURADO, NÃO RECAUCHUTADO E NÃO REMOLDADO). REFERÊNCIA: PIRELLI, FIRESTONE/BRIGESTONE, GOODYEAR OU SIMILAR. EXCLUSIVO ME/EPP	28,00	UN	3.000,00	84.000,00
27	PNEU 215/75 R17,5, NOVO, CONSTRUÇÃO RADIAL COM 12 LONAS, ÍNDICE DE CARGA 126/124 (1700/1600KG), ÍNDICE DE VELOCIDADE M (130KM/H), BORRACHUDO, INDICADO PARA O EIXO DE TRACÇÃO DE MICRO-ÔNIBUS. SELO DE APROVAÇÃO INMETRO, ETIQUETA CONFORME PORTARIA INMETRO 544/2012, PRAZO DE GARANTIA MÍNIMO DE 5 ANOS, PRAZO DE FABRICAÇÃO NÃO SUPERIOR A 6 MESES NO MOMENTO EM QUE É ENTREGUE E CERTIFICAÇÃO IBAMA. (PNEU NOVO, NÃO REMANUFATURADO, NÃO RECAUCHUTADO E NÃO REMOLDADO). REFERÊNCIA: PIRELLI, FIRESTONE/BRIGESTONE, GOODYEAR OU SIMILAR. EXCLUSIVO ME/EPP	46,00	UN	1.000,00	46.000,00

28	PNEU 215/75 R17,5, NOVO, CONSTRUÇÃO RADIAL COM 12 LONAS, EIXO LIVRE, ÍNDICE DE CARGA 126/124 (1700/1600KG), ÍNDICE DE VELOCIDADE M (130KM/H), INDICADO PARA MICRO-ÔNIBUS. SELO DE APROVAÇÃO INMETRO, ETIQUETA CONFORME PORTARIA INMETRO 544/2012, PRAZO DE GARANTIA MÍNIMO DE 5 ANOS, PRAZO DE FABRICAÇÃO NÃO SUPERIOR A 6 MESES NO MOMENTO EM QUE É ENTREGUE E CERTIFICAÇÃO IBAMA. (PNEU NOVO, NÃO REMANUFATURADO, NÃO RECAUCHUTADO E NÃO REMOLDADO). REFERÊNCIA: PIRELLI, FIRESTONE/BRIGESTONE, GOODYEAR OU SIMILAR. EXCLUSIVO ME/EPP	22,00	UN	1.000,00	22.000,00
29	PNEU 235/75 R17.5 NOVO, ÍNDICE DE CARGA 141/140(2.500 KG), LARGURA DE SEÇÃO 235MM, TIPO DE CONSTRUÇÃO RADIAL, ÍNDICE DE VELOCIDADE 132/130 (ATÉ 100KM/H), SELO DE APROVAÇÃO INMETRO, ETIQUETA CONFORME PORTARIA INMETRO 544/2012, PRAZO DE GARANTIA MÍNIMO DE 5 ANOS, PRAZO DE FABRICAÇÃO NÃO SUPERIOR A 6 MESES NO MOMENTO EM QUE É ENTREGUE E CERTIFICAÇÃO IBAMA. (PNEU NOVO, NÃO REMANUFATURADO, NÃO RECAUCHUTADO E NÃO REMOLDADO). REFERÊNCIA: PIRELLI, FIRESTONE/BRIGESTONE, GOODYEAR OU SIMILAR. EXCLUSIVO ME/EPP	26,00	UN	1.500,00	39.000,00
30	PNEU 275/80 R 22,5 UTILIZAÇÃO EXCLUSIVA EM EIXO DIRECIONAL/LIVRE RADIAL ÍNDICE DE CARGA MÍNIMO 149, CAPACIDADE DE CARGA EM MONTAGEM SIMPLES DE 3.250KG, ÍNDICE DE VELOCIDADE K - 110KM/H, QUANTIDADE DE LONAS 16 LONAS, PROFUNDIDADE MÍNIMA DE SULCO DE 15,5MM, TALA DA RODA DE 8,25". SELO DE APROVAÇÃO INMETRO, ETIQUETA CONFORME PORTARIA INMETRO 544/2012, PRAZO DE GARANTIA MÍNIMO DE 5 ANOS, PRAZO DE FABRICAÇÃO NÃO SUPERIOR A 6 MESES NO MOMENTO EM QUE É ENTREGUE E CERTIFICAÇÃO IBAMA.	16,00	UN	2.500,00	40.000,00

	(PNEU NOVO, NÃO REMANUFATURADO, NÃO RECAUCHUTADO E NÃO REMOLDADO). REFERÊNCIA: PIRELLI, FIRESTONE/BRIGESTONE, GOODYEAR OU SIMILAR. EXCLUSIVO ME/EPP				
31	PNEU 275/80R22,5, UTILIZAÇÃO EXCLUSIVA EM EIXO DE TRACÇÃO, ÍNDICE DE CARGA/VELOCIDADE MÍNIMO 149, CAPACIDADE DE CARGA EM MONTAGEM SIMPLES DE 3.250KG, ÍNDICE DE VELOCIDADE K - 110KM/H, QUANTIDADE DE LONAS 16 LONAS, PROFUNDIDADE MÍNIMA DE SULCO DE 15,5MM, TALA DA RODA DE 8,25". SELO DE APROVAÇÃO INMETRO, ETIQUETA CONFORME PORTARIA INMETRO 544/2012, PRAZO DE GARANTIA MÍNIMO DE 5 ANOS, PRAZO DE FABRICAÇÃO NÃO SUPERIOR A 6 MESES NO MOMENTO EM QUE É ENTREGUE E CERTIFICAÇÃO IBAMA. (PNEU NOVO, NÃO REMANUFATURADO, NÃO RECAUCHUTADO E NÃO REMOLDADO). REFERÊNCIA: PIRELLI, FIRESTONE/BRIGESTONE, GOODYEAR OU SIMILAR. EXCLUSIVO ME/EPP	20,00	UN	3.000,00	60.000,00
32	PNEU 295/80 R 22,5 16 LONAS PARA USO NO EIXO DE DIREÇÃO E EIXOS LIVRES ÍNDICE DE VELOCIDADE M - 130KM/H; CAPACIDADE DE CARGA SIMPLES/ DUPLO (KG 3550/3150). PROFUNDIDADE DOS SULCOS 19 MM; DIÂMETRO EXTERNO 1044. PARA EIXO DE TRACÇÃO, TIPO DE SERVIÇO: MISTO, PARA USO NO EIXO DE TRACÇÃO DE CAMINHÕES BASCULANTES EM SERVIÇO FORA-DE-ESTRADA. SELO DE APROVAÇÃO INMETRO, ETIQUETA CONFORME PORTARIA INMETRO 544/2012, PRAZO DE GARANTIA MÍNIMO DE 5 ANOS, PRAZO DE FABRICAÇÃO NÃO SUPERIOR A 6 MESES NO MOMENTO EM QUE É ENTREGUE E CERTIFICAÇÃO IBAMA. (PNEU NOVO, NÃO REMANUFATURADO, NÃO RECAUCHUTADO E NÃO REMOLDADO). REFERÊNCIA: PIRELLI, FIRESTONE/BRIGESTONE, GOODYEAR OU SIMILAR. EXCLUSIVO ME/EPP	12,00	UN	3.000,00	36.000,00

33	PNEU 295/80 R22,5 16 LONAS ÍNDICE DE VELOCIDADE M - 130KM/H; CAPACIDADE DE CARGA SIMPLES/ DUPLO (KG 3550/3150). PROFUNDIDADE DOS SULCOS 22 MM; DIÂMETRO EXTERNO 1044. PARA EIXO DE TRACÇÃO, TIPO DE SERVIÇO: MISTO BORRACHUDO, PARA USO NO EIXO DE TRACÇÃO DE CAMINHÕES BASCULANTES EM SERVIÇO FORA-DE-ESTRADA. SELO DE APROVAÇÃO INMETRO, ETIQUETA CONFORME PORTARIA INMETRO 544/2012, PRAZO DE GARANTIA MÍNIMO DE 5 ANOS, PRAZO DE FABRICAÇÃO NÃO SUPERIOR A 6 MESES NO MOMENTO EM QUE É ENTREGUE E CERTIFICAÇÃO IBAMA. (PNEU NOVO, NÃO REMANUFATURADO, NÃO RECAUCHUTADO E NÃO REMOLDADO). REFERÊNCIA: PIRELLI, FIRESTONE/BRIGESTONE, GOODYEAR OU SIMILAR. EXCLUSIVO ME/EPP	20,00	UN	3.500,00	70.000,00
34	PNEU 750 R16, ÍNDICE DE CARGA 120 -1400KG, ÍNDICE DE VELOCIDADE M -130KM/H, PROFUNDIDADE DE SULCOS NO MÍNIMO DE: 12,3 MM, NÚMERO DE LONAS: 14, PARA EIXOS LIVRE, TIPO DE SERVIÇO: REGIONAL E URBANO. NOVO. SELO DE APROVAÇÃO INMETRO, ETIQUETA CONFORME PORTARIA INMETRO 544/2012, PRAZO DE GARANTIA MÍNIMO DE 5 ANOS, PRAZO DE FABRICAÇÃO NÃO SUPERIOR A 6 MESES NO MOMENTO EM QUE É ENTREGUE E CERTIFICAÇÃO IBAMA. (PNEU NOVO, NÃO REMANUFATURADO, NÃO RECAUCHUTADO E NÃO REMOLDADO). REFERÊNCIA: PIRELLI, FIRESTONE/BRIGESTONE, GOODYEAR OU SIMILAR. EXCLUSIVO ME/EPP	22,00 0	UN	1.250,00	27.500,00
35	PNEU 750 X16, CONSTRUÇÃO DIAGONAL. ÍNDICE DE CARGA 120 - 1400KG, ÍNDICE DE VELOCIDADE M -130KM/H, PROFUNDIDADE DE SULCOS NO MÍNIMO DE: 12,3 MM, NÚMERO DE LONAS: 14, PARA EIXOS DE TRACÇÃO, TIPO DE SERVIÇO: REGIONAL E URBANO. NOVO. SELO DE APROVAÇÃO INMETRO, ETIQUETA CONFORME PORTARIA INMETRO 544/2012, PRAZO DE GARANTIA	20,00 0	UN	1.200,00	24.000,00

	MÍNIMO DE 5 ANOS, PRAZO DE FABRICAÇÃO NÃO SUPERIOR A 6 MESES NO MOMENTO EM QUE É ENTREGUE E CERTIFICAÇÃO IBAMA. (PNEU NOVO, NÃO REMANUFATURADO, NÃO RECAUCHUTADO E NÃO REMOLDADO). REFERÊNCIA: PIRELLI, FIRESTONE/BRIGESTONE, GOODYEAR OU SIMILAR. EXCLUSIVO ME/EPP				
36	PROTETOR 1000X20 NOVO. EXCLUSIVO ME/EPP	80,00	UN	100,00	8.000,00
37	PROTETOR 750X16. EXCLUSIVO ME/EPP	15,00	UN	50,00	750,00
38	CÂMARA DE AR NOVA 12,5X80/18, COM EMBALAGEM INDIVIDUAL COM SELO DO INMETRO. EXCLUSIVO ME/EPP	10,00	UN	200,00	2.000,00
39	CÂMARA DE AR NOVA 14-17.5 COM EMBALAGEM INDIVIDUAL EXCLUSIVO ME/EPP	02,00	UN	200,00	400,00
41	CÂMARA DE AR NOVA 14.00/24 NOVA COM EMBALAGEM INDIVIDUAL COM SELO DE APROVAÇÃO DO INMETRO. EXCLUSIVO ME/EPP	40,00	UN	400,00	16.000,00
42	CÂMARA DE AR NOVA 17,5X25 NOVA COM EMBALAGEM INDIVIDUAL COM SELO DE APROVAÇÃO DO INMETRO (BICO CENTRO). EXCLUSIVO ME/EPP	40,00	UN	500,00	20.000,00
43	CÂMARA DE AR NOVA 19,5 R24 NOVA COM EMBALAGEM INDIVIDUAL. EXCLUSIVO ME/EPP	04,00	UN	500,00	2.000,00
44	PNEU 12,5X80/18 NOVO, COM NO MÍNIMO 12 LONAS, CONVENCIONAL, CÓDIGO DE APLICAÇÃO R4, PARA USO NO EIXO DIANTEIRO DE RETROESCAVADEIRAS COM TRAÇÃO 4X4, CAPACIDADE DE CARGA 10 - 2790KG, LARGURA DE SEÇÃO 307MM E DIÂMETRO EXTERNO 991MM, PROFUNDIDADE DE SULCO 26,0MM, SELO DE APROVAÇÃO INMETRO, ETIQUETA CONFORME PORTARIA INMETRO 544/2012, PRAZO DE GARANTIA MÍNIMO DE 5 ANOS, PRAZO DE FABRICAÇÃO NÃO SUPERIOR A 6 MESES NO MOMENTO EM QUE É ENTREGUE E CERTIFICAÇÃO IBAMA. (PNEU NOVO, NÃO REMANUFATURADO, NÃO RECAUCHUTADO E NÃO REMOLDADO). REFERÊNCIA: PIRELLI, FIRESTONE/BRIGESTONE, GOODYEAR OU SIMILAR. EXCLUSIVO ME/EPP	10,00	UN	3.500,00	35.000,00


45	PNEU 14-17.5 COM NO MINIMO 14 LONAS, PARA RETRO ESCAVADEIRA, PARA USO NO EIXO DIANTEIRO, CAPACIDADE DE CARGA 2.430 KG, LARGURA DE SEÇÃO 355MM, DIÂMETRO MAXIMO TOTAL DE 932MM, SELO DE APROVAÇÃO INMETRO, ETIQUETA CONFORME PORTARIA INMETRO 544/2012, PRAZO DE GARANTIA MÍNIMO DE 5 ANOS, PRAZO DE FABRICAÇÃO NÃO SUPERIOR A 6 MESES NO MOMENTO EM QUE É ENTREGUE E CERTIFICAÇÃO IBAMA. (PNEU NOVO, NÃO REMANUFATURADO, NÃO RECAUCHUTADO E NÃO REMOLDADO). REFERÊNCIA: PIRELLI, FIRESTONE/BRIGESTONE, GOODYEAR OU SIMILAR. EXCLUSIVO ME/EPP	04,00	UN	3.500,00	14.000,00
46	PNEU 14.00-24, CONSTRUÇÃO DIAGONAL, CÓDIGO DE APLICAÇÃO G2, CAPACIDADE DE CARGA 3650 kg, LARGURA DE SEÇÃO 362 mm, DIÂMETRO TOTAL 1.348 mm, COM 16 LONAS. QH808NG2/L2 COM CAMARA SELO DE APROVAÇÃO INMETRO, ETIQUETA CONFORME PORTARIA INMETRO 544/2012, PRAZO DE GARANTIA MÍNIMO DE 5 ANOS, PRAZO DE FABRICAÇÃO NÃO SUPERIOR A 6 MESES NO MOMENTO EM QUE É ENTREGUE E CERTIFICAÇÃO IBAMA. (PNEU NOVO, NÃO REMANUFATURADO, NÃO RECAUCHUTADO E NÃO REMOLDADO). REFERÊNCIA: PIRELLI, FIRESTONE/BRIGESTONE, GOODYEAR OU SIMILAR EXCLUSIVO ME/EPP	26,00	UN	5.000,00	130.000,00
47	PNEU 14.00-24, CONSTRUÇÃO DIAGONAL, CÓDIGO DE APLICAÇÃO G2.TT CAPACIDADE DE CARGA 3650 kg, LARGURA DE SEÇÃO 362 mm, DIÂMETRO TOTAL 1.348 mm, COM 16 LONAS SEM CAMARA. SELO DE APROVAÇÃO INMETRO, ETIQUETA CONFORME PORTARIA INMETRO 544/2012, PRAZO DE GARANTIA MÍNIMO DE 5 ANOS, PRAZO DE FABRICAÇÃO NÃO SUPERIOR A 6 MESES NO MOMENTO EM QUE É ENTREGUE E CERTIFICAÇÃO IBAMA. (PNEU NOVO, NÃO REMANUFATURADO,	26,00	UN	5.000,00	130.000,00

	NÃO RECAUCHUTADO E NÃO REMOLDADO). REFERÊNCIA: PIRELLI, FIRESTONE/BRIGESTONE, GOODYEAR OU SIMILAR.				
	AMPLA CONCORRÊNCIA				
48	PNEU 17,5X25 CONSTRUÇÃO DIAGONAL (PNEU CONVENCIONAL), 16 LONAS, DESENHO L2, PROFUNDIDADE DE SULCO MÍNIMA DE 25,4mm, CAPACIDADE DE CARGA MÍNIMA DE 3350 kg, LARGURA DE SEÇÃO 451 E DIÂMETRO EXTERNO 1359, SELO DE APROVAÇÃO INMETRO, ETIQUETA CONFORME PORTARIA INMETRO 544/2012, PRAZO DE GARANTIA MÍNIMO DE 5 ANOS, PRAZO DE FABRICAÇÃO NÃO SUPERIOR A 6 MESES NO MOMENTO EM QUE É ENTREGUE E CERTIFICAÇÃO IBAMA. (PNEU NOVO, NÃO REMANUFATURADO, NÃO RECAUCHUTADO E NÃO REMOLDADO). REFERÊNCIA: PIRELLI, FIRESTONE/BRIGESTONE, GOODYEAR OU SIMILAR AMPLA CONCORRÊNCIA	36,00	UN	6.000,00	216.000,00
49	PNEU 19,5L/24 NOVO, COM 12 LONAS, RADIAL, PARA USO NO EIXO TRASEIRO DA RETROESCAVADEIRA CATERPILLAR 416E. CAPACIDADE DE CARGA 12 - 4620KG, LARGURA DE SEÇÃO 493 E DIÂMETRO EXTERNO 1316, PROFUNDIDADE DO SULCO 30,5MM, SELO DE APROVAÇÃO INMETRO, ETIQUETA CONFORME PORTARIA INMETRO 544/2012, PRAZO DE GARANTIA MÍNIMO DE 5 ANOS, PRAZO DE FABRICAÇÃO NÃO SUPERIOR A 6 MESES NO MOMENTO EM QUE É ENTREGUE E CERTIFICAÇÃO IBAMA. (PNEU NOVO, NÃO REMANUFATURADO, NÃO RECAUCHUTADO E NÃO REMOLDADO). REFERÊNCIA: PIRELLI, FIRESTONE/BRIGESTONE, GOODYEAR OU SIMILAR. EXCLUSIVO ME/EPP	08,00	UN	5.000,00	40.000,00
50	PNEU 23.1-26 12 LONAS, NOVO, SEM CÂMARA, PARA USO NO ROLO COMPACTADOR CATERPILLAR CS533E. ÍNDICE DE CARGA E VELOCIDADE 12, ÍNDICE DE CARGA 3.615KG, DIÂMETRO EXTERNO	02,00	UN	10.000,00	20.000,00

	1.605MM, CIRCUNFERÊNCIA DE ROLAMENTO 4.790MM. SELO DE APROVAÇÃO INMETRO, ETIQUETA CONFORME PORTARIA INMETRO 544/2012, PRAZO DE GARANTIA MÍNIMO DE 5 ANOS, PRAZO DE FABRICAÇÃO NÃO SUPERIOR A 6 MESES NO MOMENTO EM QUE É ENTREGUE E CERTIFICAÇÃO IBAMA. (PNEU NOVO, NÃO REMANUFATURADO, NÃO RECAUCHUTADO E NÃO REMOLDADO). REFERÊNCIA: PIRELLI, FIRESTONE/BRIGESTONE, GOODYEAR OU SIMILAR. EXCLUSIVO ME/EPP					
51	PROTETOR 1400X24 NOVO. EXCLUSIVO ME/EPP	40,00	UN	200,00	8.000,00	
52	PROTETOR 17.5X25 NOVO. EXCLUSIVO ME/EPP	35,00	UN	300,00	10.500,00	
53	PNEU PARA CARRINHO DE MÃO 3.25/8. EXCLUSIVO ME/EPP	10,00	UN	100,00	1.000,00	

DATA 22/10/2021.

Atenciosamente,


Simão Cirineu Aqsenen

694.108.109-06

20 707 920/0001-51

OAMIS PNEUS IMPORTAÇÃO E
EXPORTAÇÃO LTDA

RUA VICENTE MACHADO, 2188 - CENTRO

CEP 85010-260 GUARAPUAVA - PR

ORÇAMENTO

RAZÃO SOCIAL: DSC DEOMILDA SALETE COPINI EIRELI LTDACNPJ: 23656004/0001-28 E-MAIL: _____ENDEREÇO: AV. BRASIL 1161COMPLEMENTO: _____ BAIRRO: CENTROTELEFONE: 46-3552 2078 CONTATO: JOHNATACIDADE: CAPANEMA UF: PR.

ORÇAMENTO PARA AQUISIÇÃO DE PNEUS, CAMARAS E PROTERORES PARA USO NA FROTA DAS SECRETARIAS DA PREFEITURA DO MUNICÍPIO DE CAPANEMA -PR.

MODALIDADE: PREGÃO ELETRÔNICO

PRAZO DE ENTREGA: 10 DIAS APÓS A SOLICITAÇÃO DA SECRETARIA RESPONSÁVEL.

PRAZO DE PAGAMENTO: 30 DIAS APÓS ENTREGA DA NOTA FISCAL.

VALIDADE: 12 MESES.

ITEM	PRODUTO	QTDE	UN	V. UNIT.	VALOR TOTAL
1	CAMARA PARA CARINHO DE MÃO N8. EXCLUSIVO ME/EPP COM EMBALAGEM INDIVIDUAL	10,00	UN	33,00	330,00
2	PNEU 110/90-17, ÍNDICE DE VELOCIDADE T, CARGA 60 (250 KG POR PNEU) SELO DE APROVAÇÃO INMETRO, ETIQUETA CONFORME PORTARIA INMETRO 544/2012, PRAZO DE GARANTIA MÍNIMO DE 5 ANOS, PRAZO DE FABRICAÇÃO NÃO SUPERIOR A 6 MESES NO MOMENTO EM QUE É ENTREGUE E CERTIFICAÇÃO IBAMA. (PNEU NOVO, NÃO REMANUFATURADO, NÃO RECAUCHUTADO E NÃO REMOLDADO). REFERÊNCIA: PIRELLI, FIRESTONE/BRIGESTONE, GOODYEAR OU SIMILAR. EXCLUSIVO ME/EPP	04,00	UN	280,00	1120,00
3	PNEU 195/55 R15, ÍNDICE DE PESO 85/515KG, ÍNDICE DE VELOCIDADE V-240KM/H, ADERÊNCIA CLASSIFICAÇÃO A, TEMPERATURA CLASSIFICAÇÃO A E BAIXO NÍVEL DE RUÍDO. SELO DE APROVAÇÃO INMETRO, ETIQUETA CONFORME PORTARIA INMETRO 544/2012, PRAZO DE GARANTIA MÍNIMO DE 5 ANOS, PRAZO DE FABRICAÇÃO NÃO SUPERIOR A 6 MESES NO MOMENTO EM QUE É ENTREGUE E CERTIFICAÇÃO IBAMA. (PNEU NOVO, NÃO REMANUFATURADO, NÃO	04,00	UN	480,00	1960,00

	RECAUCHUTADO E NÃO REMOLDADO). REFERÊNCIA: PIRELLI, FIRESTONE/BRIGESTONE, GOODYEAR OU SIMILAR. EXCLUSIVO ME/EPP				
4	PNEU 195/65 R15 RADIAL, ÍNDICE DE VELOCIDADE H - 210KM/H, ÍNDICE DE CARGA 91 - (615 KG), BANDA DE RODAGEM 65% E PESO MÍNIMO DE PNEU 8.371KG. SELO DE APROVAÇÃO INMETRO, ETIQUETA CONFORME PORTARIA INMETRO 544/2012, PRAZO DE GARANTIA MÍNIMO DE 5 ANOS, PRAZO DE FABRICAÇÃO NÃO SUPERIOR A 6 MESES NO MOMENTO EM QUE É ENTREGUE E CERTIFICAÇÃO IBAMA. (PNEU NOVO, NÃO REMANUFATURADO, NÃO RECAUCHUTADO E NÃO REMOLDADO). REFERÊNCIA: PIRELLI, FIRESTONE/BRIGESTONE, GOODYEAR OU SIMILAR. EXCLUSIVO ME/EPP	08,00	UN	485,00	3860,00
5	PNEU 205/60 R16 RADIAL, INDICE DE VELOCIDADE R (170KM /H), ÍNDICE DE CARGA POR PNEU 120 (1400 KG), 10 LONAS. SELO DE APROVAÇÃO INMETRO, ETIQUETA CONFORME PORTARIA INMETRO 544/2012, PRAZO DE GARANTIA MÍNIMO DE 5 ANOS, PRAZO DE FABRICAÇÃO NÃO SUPERIOR A 6 MESES NO MOMENTO EM QUE É ENTREGUE E CERTIFICAÇÃO IBAMA. (PNEU NOVO, NÃO REMANUFATURADO, NÃO RECAUCHUTADO E NÃO REMOLDADO). REFERÊNCIA: PIRELLI, FIRESTONE/BRIGESTONE, GOODYEAR OU SIMILAR. EXCLUSIVO ME/EPP	24,00	UN	584,00	14016,00
6	PNEU 215/75 R16 NOVO, INDICE DE CARGA 116-1250 KG, TIPO DE CONSTRUÇÃO RADIAL, DIÂMETRO 728,9MM, INDICE DE VELOCIDADE 170KM/H, SELO DE APROVAÇÃO INMETRO, ETIQUETA CONFORME PORTARIA INMETRO 544/2012, PRAZO DE GARANTIA MÍNIMO DE 5 ANOS, PRAZO DE FABRICAÇÃO NÃO SUPERIOR A 6 MESES NO MOMENTO	32,00	UN	880,00	31680,00

	EM QUE É ENTREGUE E CERTIFICAÇÃO IBAMA. (PNEU NOVO, NÃO REMANUFATURADO, NÃO RECAUCHUTADO E NÃO REMOLDADO). REFERÊNCIA: PIRELLI, FIRESTONE/BRIGESTONE, GOODYEAR OU SIMILAR. EXCLUSIVO ME/EPP				
7	PNEU 225/75 R16 RADIAL, ÍNDICE DE VELOCIDADE R (170KM /H), ÍNDICE DE CARGA POR PNEU 120 (1400 KG), 10 LONAS. SELO DE APROVAÇÃO INMETRO, ETIQUETA CONFORME PORTARIA INMETRO 544/2012, PRAZO DE GARANTIA MÍNIMO DE 5 ANOS, PRAZO DE FABRICAÇÃO NÃO SUPERIOR A 6 MESES NO MOMENTO EM QUE É ENTREGUE E CERTIFICAÇÃO IBAMA. (PNEU NOVO, NÃO REMANUFATURADO, NÃO RECAUCHUTADO E NÃO REMOLDADO). REFERÊNCIA: PIRELLI, FIRESTONE/BRIGESTONE, GOODYEAR OU SIMILAR. EXCLUSIVO ME/EPP	08,00	UN	1000,00	8000,00
8	PNEU 235/70 R16 RADIAL ÍNDICE DE VELOCIDADE T (190 KM/H), MODELO OFF-ROAD, ÍNDICE DE CARGA 106 (950 KG POR PNEU), TALA DA RODA 7". SELO DE APROVAÇÃO INMETRO, ETIQUETA CONFORME PORTARIA INMETRO 544/2012, PRAZO DE GARANTIA MÍNIMO DE 5 ANOS, PRAZO DE FABRICAÇÃO NÃO SUPERIOR A 6 MESES NO MOMENTO EM QUE É ENTREGUE E CERTIFICAÇÃO IBAMA. (PNEU NOVO, NÃO REMANUFATURADO, NÃO RECAUCHUTADO E NÃO REMOLDADO). REFERÊNCIA: PIRELLI, FIRESTONE/BRIGESTONE, GOODYEAR OU SIMILAR. EXCLUSIVO ME/EPP	08,00	UN	815,00	7320,00
9	PNEU PARA VEÍCULO AUTOMOTIVO, MICROONIBUS MERCEDES BENS 515 CDI SPRINTER 195/75 R16, RADIAL, COM CERTIFICAÇÃO ISO 9001. ÍNDICE DE CARGA EM RODADO SIMPLES E DUPLO 107 (975KG) / 105 (925KG), ÍNDICE DE VELOCIDADE R (170KM/H), 8 LONAS. SELO DE APROVAÇÃO INMETRO, ETIQUETA CONFORME PORTARIA INMETRO 544/2012, PRAZO DE GARANTIA MÍNIMO DE 5 ANOS, PRAZO DE FABRICAÇÃO NÃO SUPERIOR A 6	18,00	UN	835,00	15030,00

	MESES NO MOMENTO EM QUE É ENTREGUE E CERTIFICAÇÃO IBAMA. (PNEU NOVO, NÃO REMANUFATURADO, NÃO RECAUCHUTADO E NÃO REMOLDADO). REFERÊNCIA: PIRELLI, FIRESTONE/BRIGESTONE, GOODYEAR OU SIMILAR. EXCLUSIVO ME/EPP				
10	PNEU VEÍCULO AUTOMOTIVO 175/70 R13, RADIAL, COM CERTIFICAÇÃO ISO 9001. ÍNDICE DE CARGA 82 (475KG), ÍNDICE DE VELOCIDADE T (190KM/H), ADERÊNCIA A E ÍNDICE DE TEMPERATURA B. SELO DE APROVAÇÃO INMETRO, ETIQUETA CONFORME PORTARIA INMETRO 544/2012, PRAZO DE GARANTIA MÍNIMO DE 5 ANOS, PRAZO DE FABRICAÇÃO NÃO SUPERIOR A 6 MESES NO MOMENTO EM QUE É ENTREGUE E CERTIFICAÇÃO IBAMA. (PNEU NOVO, NÃO REMANUFATURADO, NÃO RECAUCHUTADO E NÃO REMOLDADO). REFERÊNCIA: PIRELLI, FIRESTONE/BRIGESTONE, GOODYEAR OU SIMILAR. EXCLUSIVO ME/EPP	32,00	UN	375,00	12.000,00
11	PNEU VEÍCULO AUTOMOTIVO 175/70 R14, RADIAL, COM CERTIFICAÇÃO ISO 9001. ÍNDICE DE CARGA 88 (560KG POR PNEU), ÍNDICE DE VELOCIDADE T (190KM/H). SELO DE APROVAÇÃO INMETRO, ETIQUETA CONFORME PORTARIA INMETRO 544/2012, PRAZO DE GARANTIA MÍNIMO DE 5 ANOS, PRAZO DE FABRICAÇÃO NÃO SUPERIOR A 6 MESES NO MOMENTO EM QUE É ENTREGUE E CERTIFICAÇÃO IBAMA. (PNEU NOVO, NÃO REMANUFATURADO, NÃO RECAUCHUTADO E NÃO REMOLDADO). REFERÊNCIA: PIRELLI, FIRESTONE/BRIGESTONE, GOODYEAR OU SIMILAR. EXCLUSIVO ME/EPP	88,00	UN	489,00	43.032,00
12	PNEU VEÍCULO AUTOMOTIVO 185/65 R14, RADIAL, COM CERTIFICAÇÃO ISO 9001. ÍNDICE DE VELOCIDADE H - 210 KM/H, ÍNDICE DE CARGA 86 (530KG), BANDA DE RODAGEM 65%. SELO DE APROVAÇÃO INMETRO, ETIQUETA CONFORME PORTARIA INMETRO 544/2012, PRAZO DE GARANTIA MÍNIMO DE 5 ANOS,	64,00	UN	485,00	31.680,00

	PRAZO DE FABRICAÇÃO NÃO SUPERIOR A 6 MESES NO MOMENTO EM QUE É ENTREGUE E CERTIFICAÇÃO IBAMA. (PNEU NOVO, NÃO REMANUFATURADO, NÃO RECAUCHUTADO E NÃO REMOLDADO). REFERÊNCIA: PIRELLI, FIRESTONE/BRIGESTONE, GOODYEAR OU SIMILAR. EXCLUSIVO ME/EPP				
13	PNEU VEÍCULO AUTOMOTIVO 185/70 R14, SEM CÂMARA 8 LONAS, COM CERTIFICAÇÃO ISO 9001, ÍNDICE DE VELOCIDADE T - 190KM/H, ÍNDICE DE CARGA 84 - 560KG. SELO DE APROVAÇÃO INMETRO, ETIQUETA CONFORME PORTARIA INMETRO 544/2012, PRAZO DE GARANTIA MÍNIMO DE 5 ANOS, PRAZO DE FABRICAÇÃO NÃO SUPERIOR A 6 MESES NO MOMENTO EM QUE É ENTREGUE E CERTIFICAÇÃO IBAMA. (PNEU NOVO, NÃO REMANUFATURADO, NÃO RECAUCHUTADO E NÃO REMOLDADO). REFERÊNCIA: PIRELLI, FIRESTONE/BRIGESTONE, GOODYEAR OU SIMILAR. EXCLUSIVO ME/EPP	102,00	UN	521,00	53.142,00
14	PNEU VEÍCULO AUTOMOTIVO 205/75 R16, RADIAL, COM CERTIFICAÇÃO ISO 9001. ÍNDICE DE CARGA 110 (1060KG), ÍNDICE DE VELOCIDADE R (170 KM/H), 8 LONAS. SELO DE APROVAÇÃO INMETRO, ETIQUETA CONFORME PORTARIA INMETRO 544/2012, PRAZO DE GARANTIA MÍNIMO DE 5 ANOS, PRAZO DE FABRICAÇÃO NÃO SUPERIOR A 6 MESES NO MOMENTO EM QUE É ENTREGUE E CERTIFICAÇÃO IBAMA. (PNEU NOVO, NÃO REMANUFATURADO, NÃO RECAUCHUTADO E NÃO REMOLDADO). REFERÊNCIA: PIRELLI, FIRESTONE/BRIGESTONE, GOODYEAR OU SIMILAR. EXCLUSIVO ME/EPP	32,00	UN	895,00	31.840,00
15	PNEU 255/75 R15 A/T RADIAL, PROJETADO PARA CAMINHONETES UTILIZADAS EM TODOS OS TIPOS DE TERRENOS, ÍNDICE DE CARGA 109 (1030KG), ÍNDICE DE VELOCIDADE S (180KM/H). SELO DE APROVAÇÃO INMETRO, ETIQUETA CONFORME PORTARIA INMETRO 544/2012, PRAZO DE GARANTIA	12,00	UN	910,00	10.920,00

	MÍNIMO DE 5 ANOS, PRAZO DE FABRICAÇÃO NÃO SUPERIOR A 6 MESES NO MOMENTO EM QUE É ENTREGUE E CERTIFICAÇÃO IBAMA. (PNEU NOVO, NÃO REMANUFATURADO, NÃO RECAUCHUTADO E NÃO REMOLDADO). REFERÊNCIA: PIRELLI, FIRESTONE/BRIGESTONE, GOODYEAR OU SIMILAR. EXCLUSIVO ME/EPP				
16	PNEU 225/65 R16 RADIAL, ÍNDICE DE VELOCIDADE R (170KM /H), ÍNDICE DE CARGA POR PNEU 120 (1400 KG), 10 LONAS. SELO DE APROVAÇÃO INMETRO, ETIQUETA CONFORME PORTARIA INMETRO 544/2012, PRAZO DE GARANTIA MÍNIMO DE 5 ANOS, PRAZO DE FABRICAÇÃO NÃO SUPERIOR A 6 MESES NO MOMENTO EM QUE É ENTREGUE E CERTIFICAÇÃO IBAMA. (PNEU NOVO, NÃO REMANUFATURADO, NÃO RECAUCHUTADO E NÃO REMOLDADO). REFERÊNCIA: PIRELLI, FIRESTONE/BRIGESTONE, GOODYEAR OU SIMILAR. EXCLUSIVO ME/EPP	18,00	UN	860,00	17.280,00
17	PNEU 235/75 R15 RADIAL, ÍNDICE DE VELOCIDADE H - 210KM/H, ÍNDICE DE CARGA 91 - (615 KG), BANDA DE RODAGEM 65% E PESO MÍNIMO DE PNEU 8.371KG. SELO DE APROVAÇÃO INMETRO, ETIQUETA CONFORME PORTARIA INMETRO 544/2012, PRAZO DE GARANTIA MÍNIMO DE 5 ANOS, PRAZO DE FABRICAÇÃO NÃO SUPERIOR A 6 MESES NO MOMENTO EM QUE É ENTREGUE E CERTIFICAÇÃO IBAMA. (PNEU NOVO, NÃO REMANUFATURADO, NÃO RECAUCHUTADO E NÃO REMOLDADO). REFERÊNCIA: PIRELLI, FIRESTONE/BRIGESTONE, GOODYEAR OU SIMILAR. EXCLUSIVO ME/EPP	16,00	UN	875,00	14.000,00
18	PNEU 205/55 R16 RADIAL, ÍNDICE DE VELOCIDADE R (170KM /H), ÍNDICE DE CARGA POR PNEU 120	04,00	UN	486,00	1.944,00

	(1400 KG), 10 LONAS. SELO DE APROVAÇÃO INMETRO, ETIQUETA CONFORME PORTARIA INMETRO 544/2012, PRAZO DE GARANTIA MÍNIMO DE 5 ANOS, PRAZO DE FABRICAÇÃO NÃO SUPERIOR A 6 MESES NO MOMENTO EM QUE É ENTREGUE E CERTIFICAÇÃO IBAMA. (PNEU NOVO, NÃO REMANUFATURADO, NÃO RECAUCHUTADO E NÃO REMOLDADO). REFERÊNCIA: PIRELLI, FIRESTONE/BRIGESTONE, GOODYEAR OU SIMILAR.				
	EXCLUSIVO ME/EPP				
19	PNEU 195/75 R16 RADIAL, ÍNDICE DE VELOCIDADE R (170KM /H), ÍNDICE DE CARGA POR PNEU 120 (1400 KG), 10 LONAS. SELO DE APROVAÇÃO INMETRO, ETIQUETA CONFORME PORTARIA INMETRO 544/2012, PRAZO DE GARANTIA MÍNIMO DE 5 ANOS, PRAZO DE FABRICAÇÃO NÃO SUPERIOR A 6 MESES NO MOMENTO EM QUE É ENTREGUE E CERTIFICAÇÃO IBAMA. (PNEU NOVO, NÃO REMANUFATURADO, NÃO RECAUCHUTADO E NÃO REMOLDADO). REFERÊNCIA: PIRELLI, FIRESTONE/BRIGESTONE, GOODYEAR OU SIMILAR.	18,00	UN	788,00	14.364,00
	EXCLUSIVO ME/EPP				
20	CÂMARA DE AR NOVA 10.00/20 NOVA, COM EMBALAGEM INDIVIDUAL COM SELO DE APROVAÇÃO DO INMETRO. EXCLUSIVO ME/EPP	80,00	UN	185,00	15.600,00
21	CÂMARA DE AR NOVA 295/80 R22,5 NOVA COM EMBALAGEM INDIVIDUAL. EXCLUSIVO ME/EPP	05,00	UN	183,00	915,00
22	CÂMARA DE AR NOVA PARA PNEU 750X16, RADIAL COM EMBALAGEM INDIVIDUAL, COM SELO DO INMETRO (BICO LONGO). EXCLUSIVO ME/EPP	20,00	UN	90,00	1800,00

23	PNEU 10.00 R20, UTILIZAÇÃO EM EIXO DIRECIONAL E/OU EIXO LIVRE, EMPREGO EM PERCURSO MISTO (ASFALTO/TERRA), ÍNDICE DE CARGA/ CÓDIGO VELOCIDADE MÍNIMO 146/143K, CAPACIDADE DE CARGA EM MONTAGEM SIMPLES DE 3.000KG, ESTRUTURA RADIAL, 16 LONAS, PROFUNDIDADE DE SULCO 16MM, SELO DE APROVAÇÃO INMETRO, ETIQUETA CONFORME PORTARIA INMETRO 544/2012, PRAZO DE GARANTIA MÍNIMO DE 5 ANOS, PRAZO DE FABRICAÇÃO NÃO SUPERIOR A 6 MESES NO MOMENTO EM QUE É ENTREGUE E CERTIFICAÇÃO IBAMA. (PNEU NOVO, NÃO REMANUFATURADO, NÃO RECAUCHUTADO E NÃO REMOLDADO). REFERÊNCIA: PIRELLI, FIRESTONE/BRIGESTONE, GOODYEAR OU SIMILAR. EXCLUSIVO ME/EPP	46,00	UN	2535,00	116.620,00
24	PNEU 10.00R20 BORRACHUDO, UTILIZAÇÃO EXCLUSIVA EM EIXO DE TRACÇÃO, EMPREGO EM PERCURSO MISTO (ASFALTO/TERRA), ÍNDICE DE CARGA/ CÓDIGO VELOCIDADE MÍNIMO 146/143D, CAPACIDADE MÍNIMA DE CARGA EM MONTAGEM SIMPLES DE 3.000KG, ESTRUTURA RADIAL, QUANTIDADE DE LONAS 16 LONAS, PROFUNDIDADE DE SULCO 20.0MM, ADERÊNCIA PISO MOLHADO B, SELO DE APROVAÇÃO INMETRO, ETIQUETA CONFORME PORTARIA INMETRO 544/2012, PRAZO DE GARANTIA MÍNIMO DE 5 ANOS, PRAZO DE FABRICAÇÃO NÃO SUPERIOR A 6 MESES NO MOMENTO EM QUE É ENTREGUE E CERTIFICAÇÃO IBAMA. (PNEU NOVO, NÃO REMANUFATURADO, NÃO RECAUCHUTADO E NÃO REMOLDADO). REFERÊNCIA: PIRELLI, FIRESTONE/BRIGESTONE, GOODYEAR OU SIMILAR. AMPLA CONCORRÊNCIA	80,00	UN	2613,00	209.040,00 (116.620,00)
25	PNEU 10.00x20, NOVO, CONSTRUÇÃO COM 16 LONAS, CONVENCIONAL, PARA USO NO EIXO DE DIREÇÃO E EIXOS LIVRES DE CAMINHÕES BASCULANTES EM SERVIÇO FORA-DE-ESTRADA, ÍNDICE DE CARGA/ CÓDIGO VELOCIDADE MÍNIMO 146/143J, PROFUNDIDADE DE	08,00	UN	2100,00	16.800,00

	SULCO 12,5MM, SELO DE APROVAÇÃO INMETRO, ETIQUETA CONFORME PORTARIA INMETRO 544/2012, PRAZO DE GARANTIA MÍNIMO DE 5 ANOS, PRAZO DE FABRICAÇÃO NÃO SUPERIOR A 6 MESES NO MOMENTO EM QUE É ENTREGUE E CERTIFICAÇÃO IBAMA. (PNEU NOVO, NÃO REMANUFATURADO, NÃO RECAUCHUTADO E NÃO REMOLDADO). REFERÊNCIA: PIRELLI, FIRESTONE/BRIGESTONE, GOODYEAR OU SIMILAR. EXCLUSIVO ME/EPP			
26	PNEU 1000 R20 UTILIZAÇÃO EXCLUSIVA EM EIXO DE TRAÇÃO, EMPREGO EM PERCURSO MISTO BORRACHUDO (ASFALTO/TERRA), ÍNDICE DE CARGA/ CÓDIGO VELOCIDADE MÍNIMO 149/146K, CAPACIDADE MINIMA DE CARGA EM MONTAGEM SIMPLES DE 3.000KG, PROFUNDIDAD DE SULCO 20MM, QUANTIDADE DE LONAS 18 LONAS, SELO DE APROVAÇÃO INMETRO, ETIQUETA CONFORME PORTARIA INMETRO 544/2012, PRAZO DE GARANTIA MÍNIMO DE 5 ANOS, PRAZO DE FABRICAÇÃO NÃO SUPERIOR A 6 MESES NO MOMENTO EM QUE É ENTREGUE E CERTIFICAÇÃO IBAMA. (PNEU NOVO, NÃO REMANUFATURADO, NÃO RECAUCHUTADO E NÃO REMOLDADO). REFERÊNCIA: PIRELLI, FIRESTONE/BRIGESTONE, GOODYEAR OU SIMILAR. EXCLUSIVO ME/EPP	28,00	UN	2500,00 70.000,00
27	PNEU 215/75 R17,5, NOVO, CONSTRUÇÃO RADIAL COM 12 LONAS, ÍNDICE DE CARGA 126/124 (1700/1600KG), ÍNDICE DE VELOCIDADE M (130KM/H), BORRACHUDO, INDICADO PARA O EIXO DE TRAÇÃO DE MICRO-ÔNIBUS. SELO DE APROVAÇÃO INMETRO, ETIQUETA CONFORME PORTARIA INMETRO 544/2012, PRAZO DE GARANTIA MÍNIMO DE 5 ANOS, PRAZO DE FABRICAÇÃO NÃO SUPERIOR A 6 MESES NO MOMENTO EM QUE É ENTREGUE E CERTIFICAÇÃO IBAMA. (PNEU NOVO, NÃO REMANUFATURADO, NÃO RECAUCHUTADO E NÃO REMOLDADO). REFERÊNCIA:	46,00	UN	13000,00 59800,00

	PIRELLI, FIRESTONE/BRIGESTONE, GOODYEAR OU SIMILAR. EXCLUSIVO ME/EPP				
28	PNEU 215/75 R17,5, NOVO, CONSTRUÇÃO RADIAL COM 12 LONAS, EIXO LIVRE, ÍNDICE DE CARGA 126/124 (1700/1600KG), ÍNDICE DE VELOCIDADE M (130KM/H), INDICADO PARA MICRO-ÔNIBUS. SELO DE APROVAÇÃO INMETRO, ETIQUETA CONFORME PORTARIA INMETRO 544/2012, PRAZO DE GARANTIA MÍNIMO DE 5 ANOS, PRAZO DE FABRICAÇÃO NÃO SUPERIOR A 6 MESES NO MOMENTO EM QUE É ENTREGUE E CERTIFICAÇÃO IBAMA. (PNEU NOVO, NÃO REMANUFATURADO, NÃO RECAUCHUTADO E NÃO REMOLDADO). REFERÊNCIA: PIRELLI, FIRESTONE/BRIGESTONE, GOODYEAR OU SIMILAR. EXCLUSIVO ME/EPP	22,00	UN	895,00	21.850,00
29	PNEU 235/75 R17.5 NOVO, ÍNDICE DE CARGA 141/140(2.500 KG), LARGURA DE SEÇÃO 235MM, TIPO DE CONSTRUÇÃO RADIAL, ÍNDICE DE VELOCIDADE 132/130 (ATÉ 100KM/H), SELO DE APROVAÇÃO INMETRO, ETIQUETA CONFORME PORTARIA INMETRO 544/2012, PRAZO DE GARANTIA MÍNIMO DE 5 ANOS, PRAZO DE FABRICAÇÃO NÃO SUPERIOR A 6 MESES NO MOMENTO EM QUE É ENTREGUE E CERTIFICAÇÃO IBAMA. (PNEU NOVO, NÃO REMANUFATURADO, NÃO RECAUCHUTADO E NÃO REMOLDADO). REFERÊNCIA: PIRELLI, FIRESTONE/BRIGESTONE, GOODYEAR OU SIMILAR. EXCLUSIVO ME/EPP	26,00	UN	1340,00	34.840,00
30	PNEU 275/80 R 22,5 UTILIZAÇÃO EXCLUSIVA EM EIXO DIRECIONAL/LIVRE RADIAL ÍNDICE DE CARGA MÍNIMO 149, CAPACIDADE DE CARGA EM MONTAGEM SIMPLES DE 3.250KG, ÍNDICE DE VELOCIDADE K - 110KM/H, QUANTIDADE DE LONAS 16 LONAS, PROFUNDIDADE MÍNIMA DE SULCO DE 15,5MM, TALA DA RODA DE 8,25". SELO DE APROVAÇÃO INMETRO, ETIQUETA CONFORME PORTARIA INMETRO 544/2012, PRAZO DE GARANTIA MÍNIMO DE 5 ANOS, PRAZO DE	16,00	UN	2520,00	40.320,00

	FABRICAÇÃO NÃO SUPERIOR A 6 MESES NO MOMENTO EM QUE É ENTREGUE E CERTIFICAÇÃO IBAMA. (PNEU NOVO, NÃO REMANUFATURADO, NÃO RECAUCHUTADO E NÃO REMOLDADO). REFERÊNCIA: PIRELLI, FIRESTONE/BRIGESTONE, GOODYEAR OU SIMILAR. EXCLUSIVO ME/EPP				
31	PNEU 275/80R22,5, UTILIZAÇÃO EXCLUSIVA EM EIXO DE TRACÇÃO, ÍNDICE DE CARGA/VELOCIDADE MÍNIMO 149, CAPACIDADE DE CARGA EM MONTAGEM SIMPLES DE 3.250KG, ÍNDICE DE VELOCIDADE K - 110KM/H, QUANTIDADE DE LONAS 16 LONAS, PROFUNDIDADE MÍNIMA DE SULCO DE 15,5MM, TALA DA RODA DE 8,25". SELO DE APROVAÇÃO INMETRO, ETIQUETA CONFORME PORTARIA INMETRO 544/2012, PRAZO DE GARANTIA MÍNIMO DE 5 ANOS, PRAZO DE FABRICAÇÃO NÃO SUPERIOR A 6 MESES NO MOMENTO EM QUE É ENTREGUE E CERTIFICAÇÃO IBAMA. (PNEU NOVO, NÃO REMANUFATURADO, NÃO RECAUCHUTADO E NÃO REMOLDADO). REFERÊNCIA: PIRELLI, FIRESTONE/BRIGESTONE, GOODYEAR OU SIMILAR. EXCLUSIVO ME/EPP	20,00	UN		2600,00 52.000,00
32	PNEU 295/80 R 22,5 16 LONAS PARA USO NO EIXO DE DIREÇÃO E EIXOS LIVRES ÍNDICE DE VELOCIDADE M - 130KM/H; CAPACIDADE DE CARGA SIMPLES/ DUPLO (KG 3550/3150). PROFUNDIDADE DOS SULCOS 19 MM; DIÂMETRO EXTERNO 1044. PARA EIXO DE TRACÇÃO, TIPO DE SERVIÇO: MISTO, PARA USO NO EIXO DE TRACÇÃO DE CAMINHÕES BASCULANTES EM SERVIÇO FORA-DE-ESTRADA. SELO DE APROVAÇÃO INMETRO, ETIQUETA CONFORME PORTARIA INMETRO 544/2012, PRAZO DE GARANTIA MÍNIMO DE 5 ANOS, PRAZO DE FABRICAÇÃO NÃO SUPERIOR A 6 MESES NO MOMENTO EM QUE É ENTREGUE E CERTIFICAÇÃO IBAMA. (PNEU NOVO, NÃO REMANUFATURADO, NÃO RECAUCHUTADO E NÃO REMOLDADO). REFERÊNCIA: PIRELLI, FIRESTONE/BRIGESTONE,	12,00	UN		2750,00 33.000,00

	GOODYEAR OU SIMILAR. EXCLUSIVO ME/EPP				
33	PNEU 295/80 R22,5 16 LONAS ÍNDICE DE VELOCIDADE M - 130KM/H; CAPACIDADE DE CARGA SIMPLES/ DUPLO (KG 3550/3150). PROFUNDIDADE DOS SULCOS 22 MM; DIÂMETRO EXTERNO 1044. PARA EIXO DE TRACÇÃO, TIPO DE SERVIÇO: MISTO BORRACHUDO, PARA USO NO EIXO DE TRACÇÃO DE CAMINHÕES BASCULANTES EM SERVIÇO FORA-DE-ESTRADA. SELO DE APROVAÇÃO INMETRO, ETIQUETA CONFORME PORTARIA INMETRO 544/2012, PRAZO DE GARANTIA MÍNIMO DE 5 ANOS, PRAZO DE FABRICAÇÃO NÃO SUPERIOR A 6 MESES NO MOMENTO EM QUE É ENTREGUE E CERTIFICAÇÃO IBAMA. (PNEU NOVO, NÃO REMANUFATURADO, NÃO RECAUCHUTADO E NÃO REMOLDADO). REFERÊNCIA: PIRELLI, FIRESTONE/BRIGESTONE, GOODYEAR OU SIMILAR. EXCLUSIVO ME/EPP	20,00	UN	2750,00	55.000,00
34	PNEU 750 R16, ÍNDICE DE CARGA 120 -1400KG, ÍNDICE DE VELOCIDADE M -130KM/H, PROFUNDIDADE DE SULCOS NO MÍNIMO DE: 12,3 MM, NÚMERO DE LONAS: 14, PARA EIXOS LIVRE, TIPO DE SERVIÇO: REGIONAL E URBANO. NOVO. SELO DE APROVAÇÃO INMETRO, ETIQUETA CONFORME PORTARIA INMETRO 544/2012, PRAZO DE GARANTIA MÍNIMO DE 5 ANOS, PRAZO DE FABRICAÇÃO NÃO SUPERIOR A 6 MESES NO MOMENTO EM QUE É ENTREGUE E CERTIFICAÇÃO IBAMA. (PNEU NOVO, NÃO REMANUFATURADO, NÃO RECAUCHUTADO E NÃO REMOLDADO). REFERÊNCIA: PIRELLI, FIRESTONE/BRIGESTONE, GOODYEAR OU SIMILAR. EXCLUSIVO ME/EPP	22,00 0	UN	1440,00	32.680,00
35	PNEU 750 X16, CONSTRUÇÃO DIAGONAL. ÍNDICE DE CARGA 120 - 1400KG, ÍNDICE DE VELOCIDADE M -130KM/H, PROFUNDIDADE DE SULCOS NO MÍNIMO DE: 12,3 MM, NÚMERO DE LONAS: 14, PARA EIXOS DE TRACÇÃO, TIPO DE SERVIÇO: REGIONAL E URBANO. NOVO. SELO DE APROVAÇÃO INMETRO, ETIQUETA	20,00 0	UN	2135,00	22.700,00

	CONFORME PORTARIA INMETRO 544/2012, PRAZO DE GARANTIA MÍNIMO DE 5 ANOS, PRAZO DE FABRICAÇÃO NÃO SUPERIOR A 6 MESES NO MOMENTO EM QUE É ENTREGUE E CERTIFICAÇÃO IBAMA. (PNEU NOVO, NÃO REMANUFATURADO, NÃO RECAUCHUTADO E NÃO REMOLDADO). REFERÊNCIA: PIRELLI, FIRESTONE/BRIGESTONE, GOODYEAR OU SIMILAR. EXCLUSIVO ME/EPP				
36	PROTETOR 1000X20 NOVO. EXCLUSIVO ME/EPP	80,00	UN	85,00	6800,00
37	PROTETOR 750X16. EXCLUSIVO ME/EPP	15,00	UN	68,00	1020,00
38	CÂMARA DE AR NOVA 12,5X80/18, COM EMBALAGEM INDIVIDUAL COM SELO DO INMETRO. EXCLUSIVO ME/EPP	10,00	UN	185,00	1850,00
39	CÂMARA DE AR NOVA 14-17.5 COM EMBALAGEM INDIVIDUAL EXCLUSIVO ME/EPP	02,00	UN	215,00	430,00
41	CÂMARA DE AR NOVA 14.00/24 NOVA COM EMBALAGEM INDIVIDUAL COM SELO DE APROVAÇÃO DO INMETRO. EXCLUSIVO ME/EPP	40,00	UN	286,00	11.840,00
42	CÂMARA DE AR NOVA 17,5X25 NOVA COM EMBALAGEM INDIVIDUAL COM SELO DE APROVAÇÃO DO INMETRO (BICO CENTRO). EXCLUSIVO ME/EPP	40,00	UN	340,00	13.600,00
43	CÂMARA DE AR NOVA 19,5 R24 NOVA COM EMBALAGEM INDIVIDUAL. EXCLUSIVO ME/EPP	04,00	UN	412,00	1.648,00
44	PNEU 12,5X80/18 NOVO, COM NO MÍNIMO 12 LONAS, CONVENCIONAL, CÓDIGO DE APLICAÇÃO R4, PARA USO NO EIXO DIANTEIRO DE RETROSCAVADEIRAS COM TRAÇÃO 4X4, CAPACIDADE DE CARGA 10 - 2790KG, LARGURA DE SEÇÃO 307MM E DIÂMETRO EXTERNO 991MM, PROFUNDIDADE DE SULCO 26,0MM, SELO DE APROVAÇÃO INMETRO, ETIQUETA CONFORME PORTARIA INMETRO 544/2012, PRAZO DE GARANTIA MÍNIMO DE 5 ANOS, PRAZO DE FABRICAÇÃO NÃO SUPERIOR A 6 MESES NO MOMENTO EM QUE É ENTREGUE E CERTIFICAÇÃO IBAMA. (PNEU NOVO, NÃO REMANUFATURADO, NÃO RECAUCHUTADO E NÃO REMOLDADO). REFERÊNCIA: PIRELLI, FIRESTONE/BRIGESTONE, GOODYEAR OU SIMILAR. EXCLUSIVO	10,00	UN	255,00	25.500,00


	ME/EPP				
45	PNEU 14-17.5 COM NO MINIMO 14 LONAS, PARA RETRO ESCAVADEIRA, PARA USO NO EIXO DIANTEIRO, CAPACIDADE DE CARGA 2.430 KG, LARGURA DE SEÇÃO 355MM, DIÂMETRO MAXIMO TOTAL DE 932MM, SELO DE APROVAÇÃO INMETRO, ETIQUETA CONFORME PORTARIA INMETRO 544/2012, PRAZO DE GARANTIA MÍNIMO DE 5 ANOS, PRAZO DE FABRICAÇÃO NÃO SUPERIOR A 6 MESES NO MOMENTO EM QUE É ENTREGUE E CERTIFICAÇÃO IBAMA. (PNEU NOVO, NÃO REMANUFATURADO, NÃO RECAUCHUTADO E NÃO REMOLDADO). REFERÊNCIA: PIRELLI, FIRESTONE/BRIGESTONE, GOODYEAR OU SIMILAR. EXCLUSIVO ME/EPP	04,00	UN	3050,00	12200,00
46	PNEU 14.00-24, CONSTRUÇÃO DIAGONAL, CÓDIGO DE APLICAÇÃO G2, CAPACIDADE DE CARGA 3650 kg, LARGURA DE SEÇÃO 362 mm, DIÂMETRO TOTAL 1.348 mm, COM 16 LONAS. QH808NG2/L2 COM CAMARA SELO DE APROVAÇÃO INMETRO, ETIQUETA CONFORME PORTARIA INMETRO 544/2012, PRAZO DE GARANTIA MÍNIMO DE 5 ANOS, PRAZO DE FABRICAÇÃO NÃO SUPERIOR A 6 MESES NO MOMENTO EM QUE É ENTREGUE E CERTIFICAÇÃO IBAMA. (PNEU NOVO, NÃO REMANUFATURADO, NÃO RECAUCHUTADO E NÃO REMOLDADO). REFERÊNCIA: PIRELLI, FIRESTONE/BRIGESTONE, GOODYEAR OU SIMILAR EXCLUSIVO ME/EPP	26,00	UN	5200,00	135200,00
47	PNEU 14.00-24, CONSTRUÇÃO DIAGONAL, CÓDIGO DE APLICAÇÃO G2.TT CAPACIDADE DE CARGA 3650 kg, LARGURA DE SEÇÃO 362 mm, DIÂMETRO TOTAL 1.348 mm, COM 16 LONAS SEM CAMARA. SELO DE APROVAÇÃO INMETRO, ETIQUETA CONFORME PORTARIA INMETRO 544/2012, PRAZO DE GARANTIA MÍNIMO DE 5 ANOS, PRAZO DE FABRICAÇÃO NÃO SUPERIOR A 6 MESES NO MOMENTO EM QUE É ENTREGUE E	26,00	UN	5200,00	135200,00

	CERTIFICAÇÃO IBAMA. (PNEU NOVO, NÃO REMANUFATURADO, NÃO RECAUCHUTADO E NÃO REMOLDADO). REFERÊNCIA: PIRELLI, FIRESTONE/BRIGESTONE, GOODYEAR OU SIMILAR.				
	AMPLA CONCORRÊNCIA				
48	PNEU 17,5X25 CONSTRUÇÃO DIAGONAL (PNEU CONVENCIONAL), 16 LONAS, DESENHO L2, PROFUNDIDADE DE SULCO MÍNIMA DE 25,4mm, CAPACIDADE DE CARGA MÍNIMA DE 3350 kg, LARGURA DE SEÇÃO 451 E DIÂMETRO EXTERNO 1359, SELO DE APROVAÇÃO INMETRO, ETIQUETA CONFORME PORTARIA INMETRO 544/2012, PRAZO DE GARANTIA MÍNIMO DE 5 ANOS, PRAZO DE FABRICAÇÃO NÃO SUPERIOR A 6 MESES NO MOMENTO EM QUE É ENTREGUE E CERTIFICAÇÃO IBAMA. (PNEU NOVO, NÃO REMANUFATURADO, NÃO RECAUCHUTADO E NÃO REMOLDADO). REFERÊNCIA: PIRELLI, FIRESTONE/BRIGESTONE, GOODYEAR OU SIMILAR AMPLA CONCORRÊNCIA	36,00	UN	5330,00	281.880,00
49	PNEU 19,5L/24 NOVO, COM 12 LONAS, RADIAL, PARA USO NO EIXO TRASEIRO DA RETROESCAVADEIRA CATERPILLAR 416E. CAPACIDADE DE CARGA 12 - 4620KG, LARGURA DE SEÇÃO 493 E DIÂMETRO EXTERNO 1316, PROFUNDIDADE DO SULCO 30,5MM, SELO DE APROVAÇÃO INMETRO, ETIQUETA CONFORME PORTARIA INMETRO 544/2012, PRAZO DE GARANTIA MÍNIMO DE 5 ANOS, PRAZO DE FABRICAÇÃO NÃO SUPERIOR A 6 MESES NO MOMENTO EM QUE É ENTREGUE E CERTIFICAÇÃO IBAMA. (PNEU NOVO, NÃO REMANUFATURADO, NÃO RECAUCHUTADO E NÃO REMOLDADO). REFERÊNCIA: PIRELLI, FIRESTONE/BRIGESTONE, GOODYEAR OU SIMILAR. EXCLUSIVO ME/EPP	08,00	UN	6100,00	48.800,00
50	PNEU 23.1-26 12 LONAS, NOVO, SEM CÂMARA, PARA USO NO ROLO COMPACTADOR CATERPILLAR	02,00	UN	10.500,00	21.000,00

	CS533E. ÍNDICE DE CARGA E VELOCIDADE 12, ÍNDICE DE CARGA 3.615KG, DIÂMETRO EXTERNO 1.605MM, CIRCUNFERÊNCIA DE ROLAMENTO 4.790MM. SELO DE APROVAÇÃO INMETRO, ETIQUETA CONFORME PORTARIA INMETRO 544/2012, PRAZO DE GARANTIA MÍNIMO DE 5 ANOS, PRAZO DE FABRICAÇÃO NÃO SUPERIOR A 6 MESES NO MOMENTO EM QUE É ENTREGUE E CERTIFICAÇÃO IBAMA. (PNEU NOVO, NÃO REMANUFATURADO, NÃO RECAUCHUTADO E NÃO REMOLDADO). REFERÊNCIA: PIRELLI, FIRESTONE/BRIGESTONE, GOODYEAR OU SIMILAR. EXCLUSIVO ME/EPP					
51	PROTETOR 1400X24 NOVO. EXCLUSIVO ME/EPP	40,00	UN	175,00	7.000,00	
52	PROTETOR 17.5X25 NOVO. EXCLUSIVO ME/EPP	35,00	UN	245,00	8.575,00	
53	PNEU PARA CARRINHO DE MÃO 3.25/8. EXCLUSIVO ME/EPP	10,00	UN	33,00	330,00	
TOTAL					RS	

DATA 25/10/2021

O ORÇAMENTO DEVE SER DEVOLVIDO AO SETOR DE VIAÇÃO E OBRAS DO MUNICÍPIO DE CAPANEMA O MAIS BREVE POSSÍVEL COM CABEÇALHO DEVIDAMENTE PREENCHIDO, CARIMBADO E ASSINADO EM TODAS AS FOLHAS.


DSC Auto Peças EIRELI - ME
CNPJ 23.656.004/0001-28



Município de Capanema - PR

000105

Capanema, Cidade da Rodovia Ecológica – Estrada Parque
Caminho do Colono, ao(s) 17 dia(s) do mês de Janeiro de 2022

Assunto: Pregão Eletrônico

DE: Prefeito Municipal

PARA:

- Departamento de Contabilidade;
- Procuradoria Jurídica;
- Pregoeiro e Equipe de Apoio à Licitação.

Aprovo o Termo de Referência e Preliminarmente à autorizo a tramitação do desse processo cujo objeto é AQUISIÇÃO DE PNEUS, CÂMARAS E PROTETORES PARA CAMINHÕES, MÁQUINAS PESADAS E VEÍCULOS LEVES DA FROTA DO MUNICÍPIO DE CAPANEMA – PR, PROCESSADO PELO SISTEMA DE REGISTRO DE PREÇOS., deverá tramitar pelos setores competentes com vistas:

- 1 - À indicação de recursos de ordem orçamentária para fazer frente a despesa;
- 2 - À elaboração de parecer sobre a possibilidade do procedimento licitatório, indicando a modalidade e o tipo de licitação a serem adotados no certame;
- 3 - À elaboração da minuta do instrumento convocatório da licitação e da minuta do contrato;
- 4 - Ao exame e aprovação das minutas indicadas no item 3 acima.

Atenciosamente,



Américo Bellé
Prefeito Municipal



Município de Capanema - PR

000106

Capanema, Cidade da Rodovia Ecológica – Estrada Parque
Caminho do Colono, ao(s) 17 dia(s) do mês de Janeiro de 2022

Assunto: Pregão Eletrônico

DE: Departamento de Contabilidade
PARA: Prefeito Municipal

Senhor Prefeito

Em atenção ao ofício datado de 17/01/2022, objeto: AQUISIÇÃO DE PNEUS, CÂMARAS E PROTETORES PARA CAMINHÕES, MÁQUINAS PESADAS E VEÍCULOS LEVES DA FROTA DO MUNICÍPIO DE CAPANEMA – PR, PROCESSADO PELO SISTEMA DE REGISTRO DE PREÇOS., informamos a existência de previsão de recursos orçamentários para assegurar o pagamento das obrigações decorrentes do Certame, sendo que o pagamento será efetuado através da Dotação Orçamentária abaixo descrita;

Essa licitação o valor está estimado em R\$ 1.463.161,00 (Um Milhão, Quatrocentos e Sessenta e Três Mil, Cento e Sessenta e Um Reais)

Dotações					
Exercício da despesa	Conta da despesa	Funcional programática	Fonte de recurso	Natureza da despesa	Grupo da fonte
2021	150	02.001.04.122.0402.2020	000	3.3.90.30.00.00	Do Exercício
2021	400	05.001.04.122.0402.2023	000	3.3.90.30.00.00	Do Exercício
2021	850	07.001.12.361.1201.2102	000	3.3.90.30.00.00	Do Exercício
2021	860	07.001.12.361.1201.2102	103	3.3.90.30.00.00	Do Exercício
2021	1210	07.001.12.365.1202.2118	103	3.3.90.30.00.00	Do Exercício
2021	1410	07.001.12.367.1201.2106	000	3.3.90.30.00.00	Do Exercício
2021	1530	07.002.27.812.2701.2272	000	3.3.90.30.00.00	Do Exercício
2021	1740	08.001.26.782.2601.2262	000	3.3.90.30.00.00	Do Exercício
2021	1750	08.001.26.782.2601.2262	512	3.3.90.30.00.00	Do Exercício
2021	1760	08.001.26.782.2601.2262	5041	3.3.90.30.00.00	Do Exercício
2021	1770	08.001.26.782.2601.2262	5043	3.3.90.30.00.00	Do Exercício
2021	1780	08.001.26.782.2601.2262	5044	3.3.90.30.00.00	Do Exercício
2021	1850	08.001.26.782.2601.2274	5042	3.3.90.30.00.00	Do Exercício
2021	1890	08.002.15.182.1501.2156	000	3.3.90.30.00.00	Do Exercício
2021	1980	08.002.15.452.1501.2154	000	3.3.90.30.00.00	Do Exercício
2021	2320	09.001.10.301.1001.2081	000	3.3.90.30.00.00	Do Exercício
2021	2840	09.001.10.302.1001.2353	303	3.3.90.30.00.00	Do Exercício
2021	2850	09.001.10.302.1001.2353	494	3.3.90.30.00.00	Do Exercício
2021	3180	09.001.10.305.1001.2439	303	3.3.90.30.00.00	Do Exercício
2021	3390	10.001.20.606.2001.2210	000	3.3.90.30.00.00	Do Exercício
2021	3620	10.002.18.541.1801.2206	555	3.3.90.30.00.00	Do Exercício




Município de Capanema - PR

000107

2021	4110	11.003.08.243.0802.6054	000	3.3.90.30.00.00	Do Exercício
2021	4470	11.005.08.244.0801.2043	000	3.3.90.30.00.00	Do Exercício
2021	4620	12.001.22.661.2201.2222	000	3.3.90.30.00.00	Do Exercício
2021	4720	12.002.23.695.2301.2233	000	3.3.90.30.00.00	Do Exercício

Respeitosamente,



Cleomar Walter
Téc. Cont. CRC: PR-046483/O-2
CPF: 723.903.959-53